# 기능검사 장비 정비(1차) 안내

## 1 정비 목적

○ 의료장비 현황정보는 요양기관이 청구한 요양급여비용을 심사·평가하는 기초자료로 활용되고, 대국민 정보공개 및 각종 통계산출 등에 필요한 중요한 정보임

○ 그러나, 일부 장비정보의 누락 및 보유·등록 현황 불일치 등으로 장비 현황정보의 정확성이 저하되는 사례 발생

○ 이에, 의료장비에 대한 단계적 정비를 통해 체계적 관리 및 장비 현황정보의 정확성을 확보하고자 함

## 2 정비 개요

○ (정비대상) 기능검사 장비 10종 17품목*

| 연번 | 장비번호 | 장비품목명 |
|---|---|---|
| 1 | A20101 | 근전도검사기 - 근전도검사 단독 기기 |
| 2 | A20102 | 근전도검사기 - 근전도 및 유발전위검사 병용 기기 |
| 3 | A20200 | 유발전위검사기 |
| 4 | A20300 | 자장자극기(유발전위검사용) |
| 5 | A20400 | 호흡기능검사기 |
| 6 | A20501 | 심전도기 - 심전도검사 단독 기기 |
| 7 | A20502 | 심전도기 - 심전도 및 호흡기능검사 병용 기기 |
| 8 | A20600 | 심전도감시기 |
| 9 | A20700 | 홀터감시기 |
| 10 | A20801 | 뇌파검사기 - 아날로그 18채널 미만 |
| 11 | A20802 | 뇌파검사기 - 아날로그 18채널 이상 |
| 12 | A20803 | 뇌파검사기 - 디지털 18채널 미만 |
| 13 | A20804 | 뇌파검사기 - 디지털 18채널 이상 64채널 미만 |
| 14 | A20805 | 뇌파검사기 - 디지털 64채널 이상 |
| 15 | A20900 | 보행뇌파검사기 |
| 16 | A21001 | 안저촬영기 - 안저촬영 단독 기기 |
| 17 | A21002 | 안저촬영기 - 안저 및 형광안저촬영 병용 기기 |

* 기능검사 장비는 총 46종 63품목으로, 3차(2024~2025년)에 걸쳐 정비 시행 예정

○ **(정비내용)**

- 요양기관의 실제 장비 보유현황과 건강보험심사평가원의 등록현황 일치화

  ※ 미보유 장비(폐기, 양도 등) 사용중지 및 새로 구입한 장비 신규 등록

- 누락된 장비 정보(제조연월, 제조번호 등) 확인 후 변경 신고 등

○ **(정비방법)** 보건의료자원통합신고포털을 이용한 신규·변경 신고

※ 신고 유형별 세부 정비방법은 [별첨] 참고

## 3 정비 일정

○ 2024년 7월 ~ 9월(3개월)

## 4 관련 문의처

○ 건강보험심사평가원 고객센터: 1644-2000

○ 건강보험심사평가원 자원운영부: 033-739-4813, 4815, 4825, 4826

# 별첨 보건의료자원통합신고포털을 이용한 정비 방법

## □ 로그인 방법

○ 보건의료자원통합신고포털(www.hurb.or.kr)에 접속하여 공인인증 로그인

① 로그인 → ② 공동인증서 로그인 클릭

# □ 요양기관별 장비 등록정보 확인 방법

## ○ (경로) 현황신고·변경–장비현황–일반장비 현황신고

① 현황신고·변경 → ② 장비현황 → ③ 일반장비 현황신고 클릭

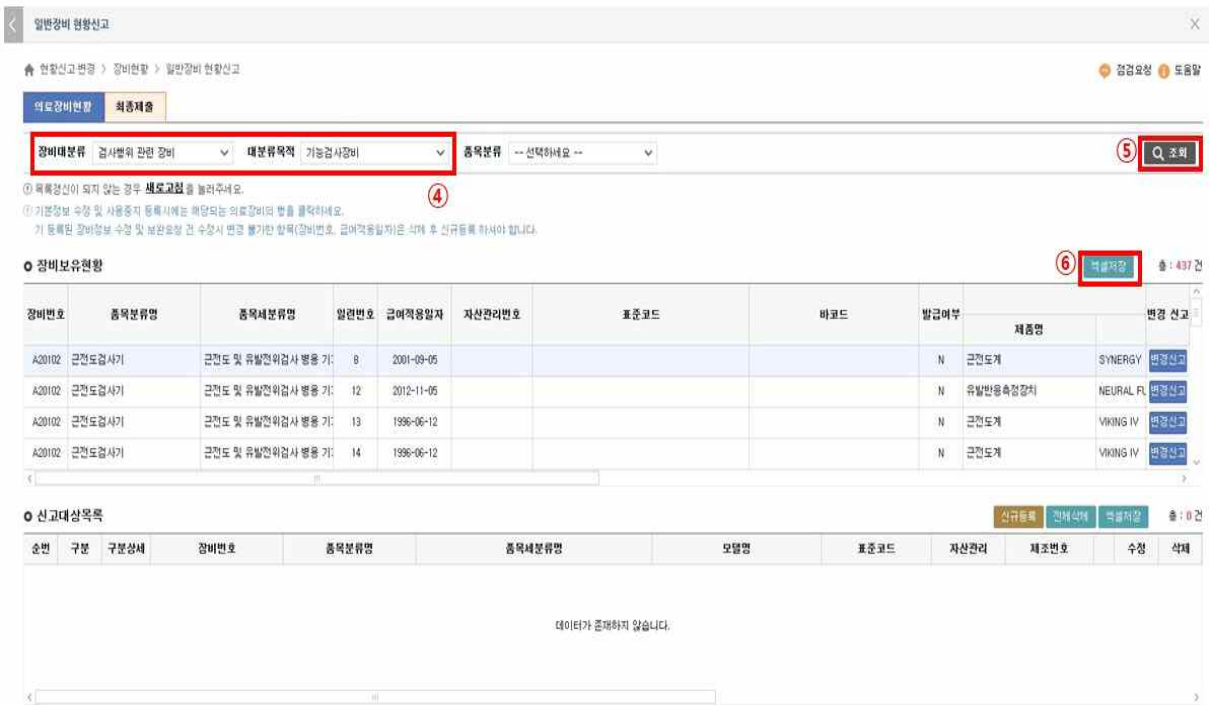


④ 장비대분류(검사행위 관련 장비), 대분류목적(기능검사장비) 선택 → ⑤ 조회 클릭 → ⑥ 엑셀저장

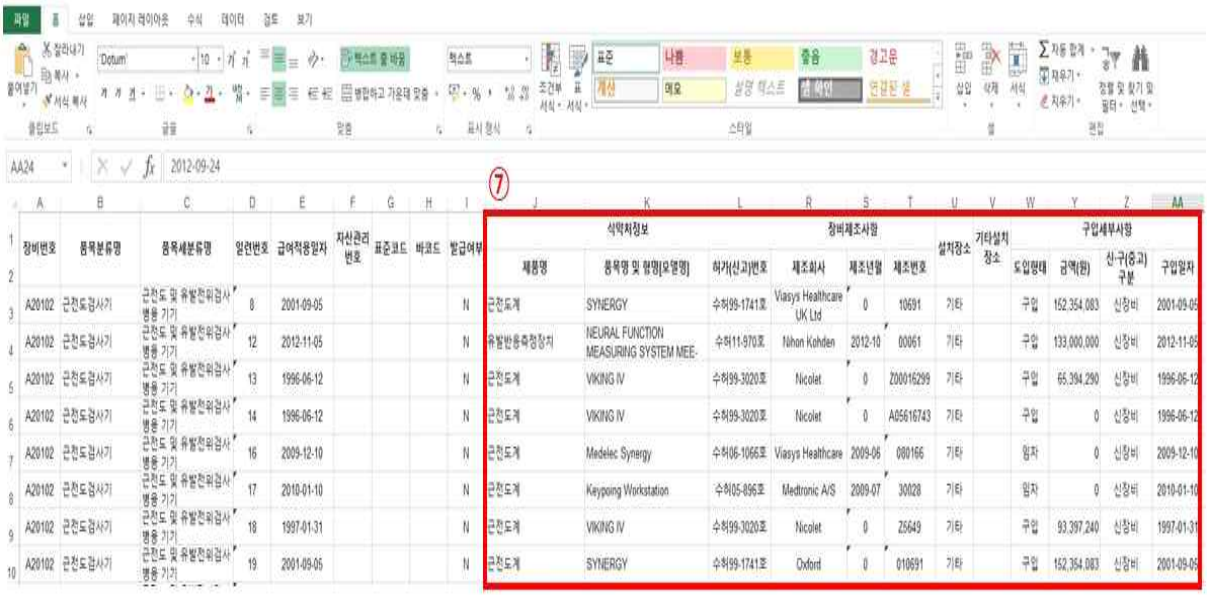

| 장비번호 | 품목분류명 | 품목세분류명 | 일련번호 | 급여적용일자 | 자산관리번호 | 표준코드 | 바코드 | 발급여부 | 식약처정보 | | | 장비제조사항 | | | 설치장소 | 기타설치장소 | 구입세부사항 | | | |
|---|---|---|---|---|---|---|---|---|---|---|---|---|---|---|---|---|---|---|---|---|
| | | | | | | | | | 제품명 | 품목명 및 형명[모델명] | 허가(신고)번호 | 제조회사 | 제조년월 | 제조번호 | | | 도입형태 | 금액(원) | 신·구(중고)구분 | 구입일자 |
| A20102 | 근전도검사기 | 근전도 및 유발전위검사 병용 기기 | 8 | 2001-09-05 | | | | N | 근전도계 | SYNERGY | 수허99-1741호 | Viasys Healthcare UK Ltd | 0 | 10691 | 기타 | | 구입 | 152,354,083 | 신장비 | 2001-09-05 |
| A20102 | 근전도검사기 | 근전도 및 유발전위검사 병용 기기 | 12 | 2012-11-05 | | | | N | 유발반응측정장치 | NEURAL FUNCTION MEASURING SYSTEM MEE- | 수허11-970호 | Nihon Kohden | 2012-10 | 00061 | 기타 | | 구입 | 133,000,000 | 신장비 | 2012-11-05 |
| A20102 | 근전도검사기 | 근전도 및 유발전위검사 병용 기기 | 13 | 1996-06-12 | | | | N | 근전도계 | VIKING IV | 수허99-3020호 | Nicolet | 0 | Z00016299 | 기타 | | 구입 | 65,394,290 | 신장비 | 1996-06-12 |
| A20102 | 근전도검사기 | 근전도 및 유발전위검사 병용 기기 | 14 | 1996-06-12 | | | | N | 근전도계 | VIKING IV | 수허99-3020호 | Nicolet | 0 | A05616743 | 기타 | | 구입 | 0 | 신장비 | 1996-06-12 |
| A20102 | 근전도검사기 | 근전도 및 유발전위검사 병용 기기 | 16 | 2009-12-10 | | | | N | 근전도계 | Medelec Synergy | 수허06-1066호 | Viasys Healthcare | 2009-06 | 080166 | 기타 | | 임차 | 0 | 신장비 | 2009-12-10 |
| A20102 | 근전도검사기 | 근전도 및 유발전위검사 병용 기기 | 17 | 2010-01-10 | | | | N | 근전도계 | Keypoing Workstation | 수허05-896호 | Medtronic A/S | 2009-07 | 30028 | 기타 | | 임차 | 0 | 신장비 | 2010-01-10 |
| A20102 | 근전도검사기 | 근전도 및 유발전위검사 병용 기기 | 18 | 1997-01-31 | | | | N | 근전도계 | VIKING IV | 수허99-3020호 | Nicolet | 0 | Z5649 | 기타 | | 구입 | 93,397,240 | 신장비 | 1997-01-31 |
| A20102 | 근전도검사기 | 근전도 및 유발전위검사 병용 기기 | 19 | 2001-09-05 | | | | N | 근전도계 | SYNERGY | 수허99-1741호 | Oxford | 0 | 010691 | 기타 | | 구입 | 152,354,083 | 신장비 | 2001-09-05 |

⑦ 엑셀파일에 등록되어 있는 장비 정보 확인 후

- 유형1) 실제 보유하고 있으나 등록되어 있지 않은 장비 신규 등록(6쪽 참고)
- 유형2) 제조연월, 제조번호 등 누락된 장비 정보 확인 후 정확한 정보 입력(9쪽 참고)
- 유형3) 실제 사용하지 않거나 미보유 장비 사용중지·폐기·양도 신고(11쪽 참고)

# □ (유형1) 장비 신규 등록 방법

## ○ (경로) 현황신고·변경-장비현황-일반장비 현황신고

① 현황신고·변경 → ② 장비현황 → ③ 일반장비 현황신고 클릭

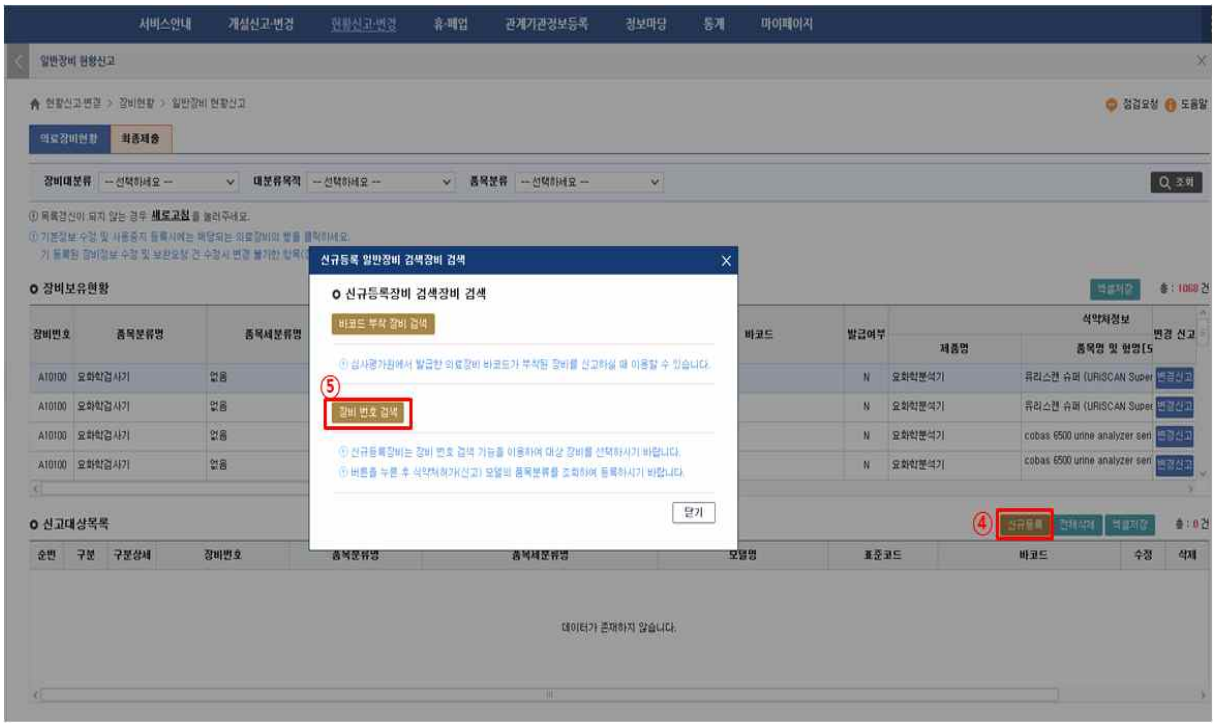


④ 신규등록 클릭 → ⑤ 장비 번호 검색 클릭

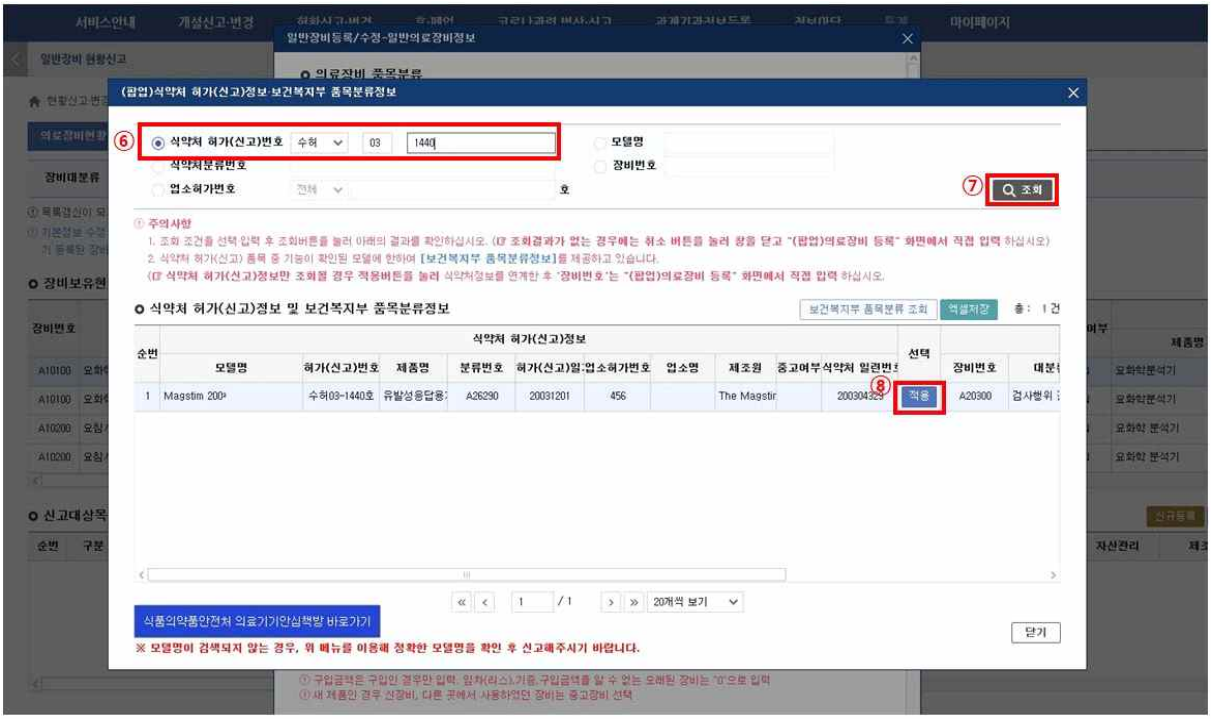


⑥ 식약처 허가(신고)번호 입력 → ⑦ 조회한 뒤 모델명 등 확인 → ⑧ 해당 장비 적용 버튼 클릭

⑨ 의료장비 정보 상세 입력 → ⑩ 임시저장

⑪ 최종제출 클릭 → ⑫ 전달사항 등록 → ⑬ 최종제출

## ※ 유의사항

- 기존에 신고된 의료장비 내용을 수정하는 경우에는 서류 첨부를 생략할 수 있으나, 신규장비 신고 시에는 관련 증빙자료를 **'파일첨부'** 하거나 **'Fax 전송'** 하여야 합니다.

* 제출서류: **구입증빙자료**(전자세금계산서 or 매매계약서) 사본, **식약처 의료기기제조(수입) 품목허가(신고)증 사본**(식약처 정보조회 활용 시 생략 가능)

* 구입한지 오래된 장비라 구입증빙자료가 없을 경우 **장비 상세 사진, 라벨 사진 제출**

# □ (유형2) 장비 등록정보 변경 신고 방법

## ○ (경로) 현황신고·변경-장비현황-일반장비 현황신고

① 현황신고·변경 → ② 장비현황 → ③ 일반장비 현황신고 클릭

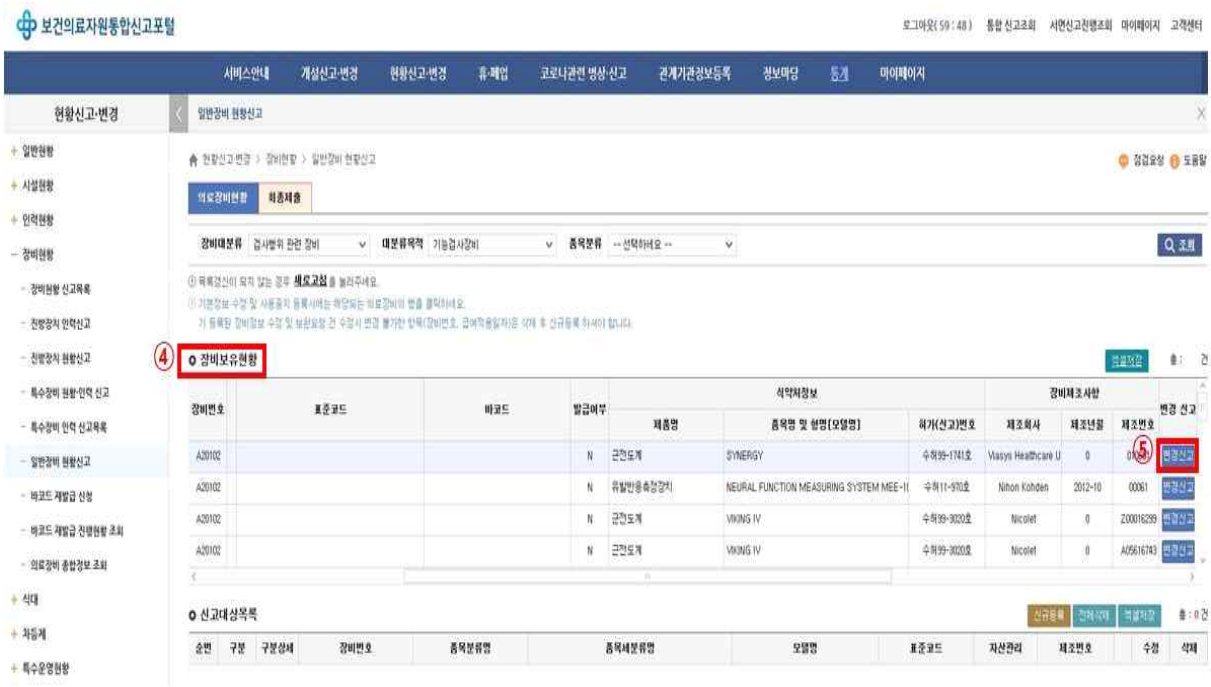


④ 장비보유현황에서 해당 장비 우측의 ⑤ 변경신고 버튼 클릭

⑥ 의료장비 정보에서 해당 내역 수정 → ⑦ 임시저장

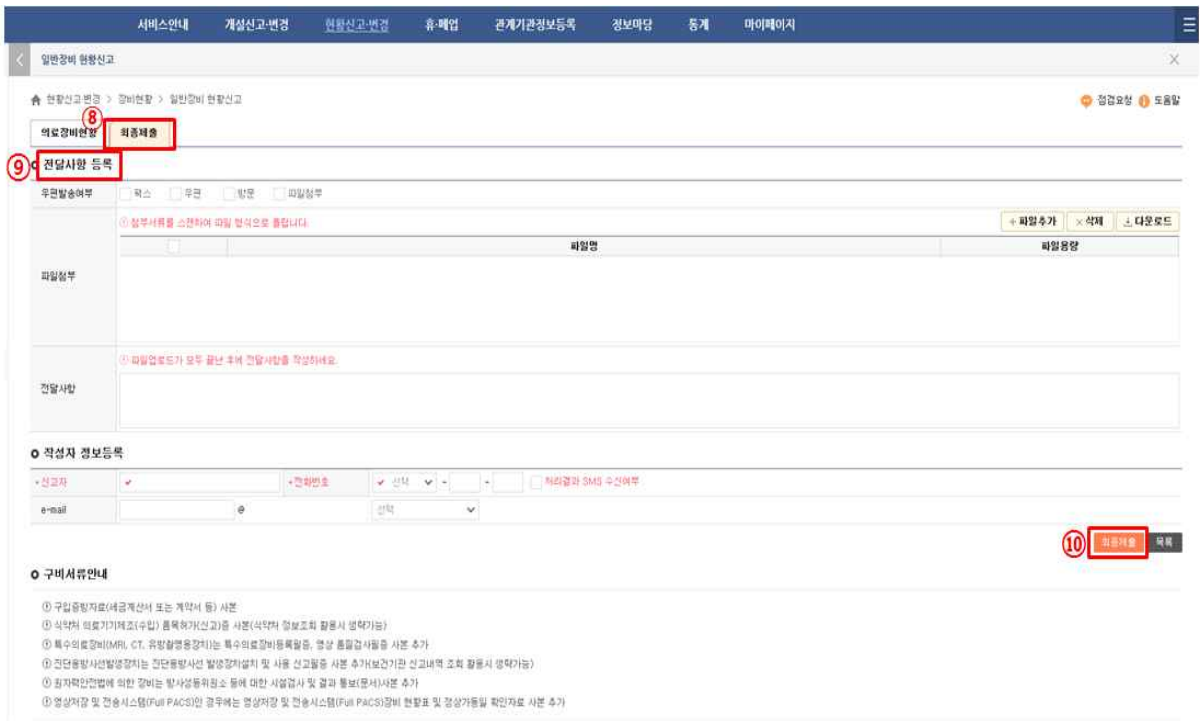


⑧ 최종제출 클릭 → ⑨ 전달사항 등록 → ⑩ 최종제출

# □ (유형3) 미보유 장비 사용중지·폐기·양도 신고 방법

## ○ (경로) 현황신고·변경–장비현황–일반장비 현황신고

① 현황신고·변경 → ② 장비현황 → ③ 일반장비 현황신고 클릭

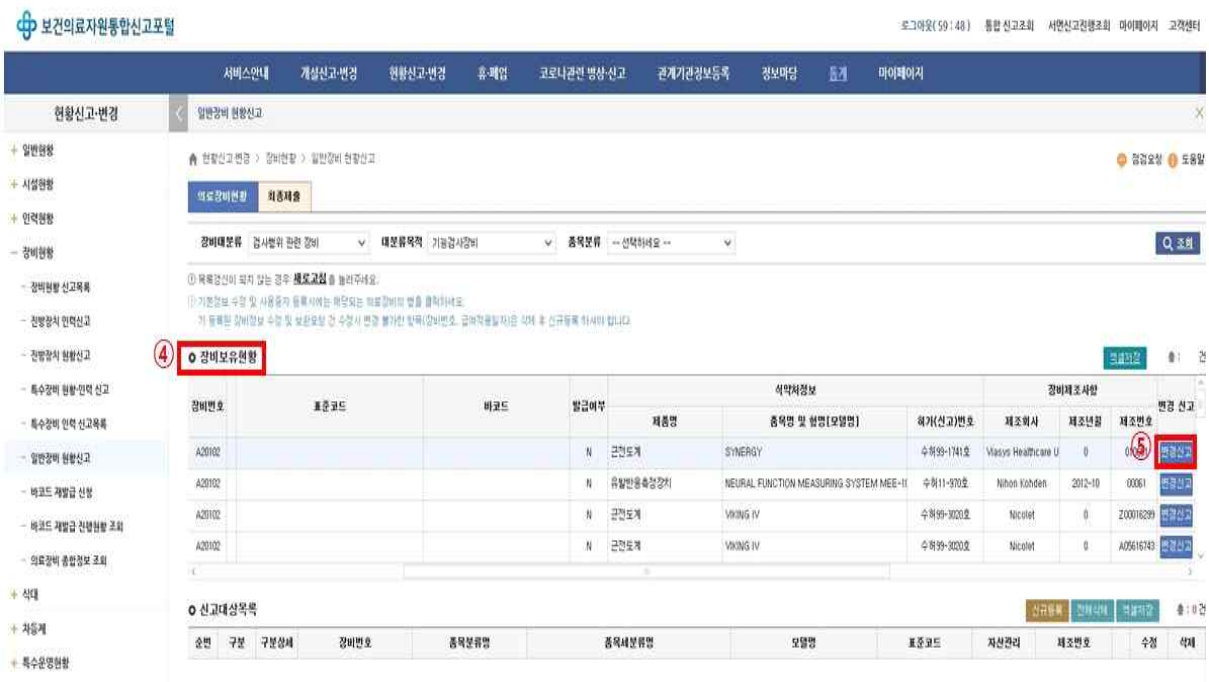


④ 장비보유현황에서 해당 장비 우측의 ⑤ 변경신고 버튼 클릭

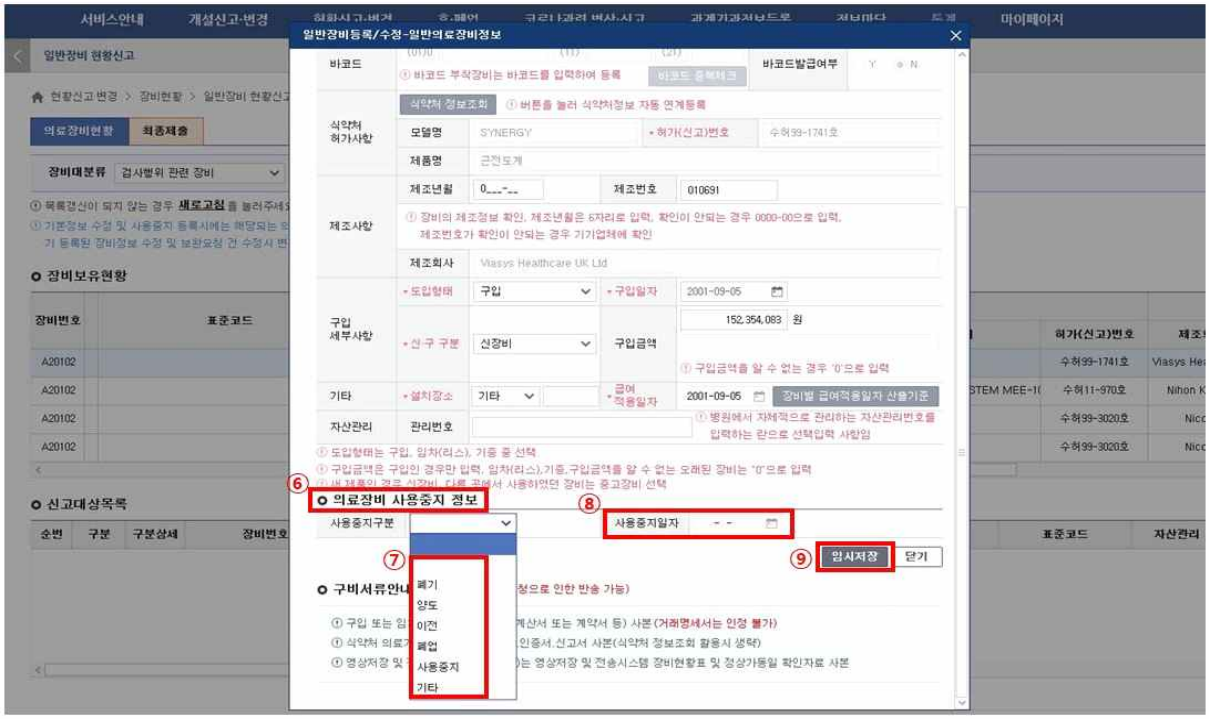


⑥ 의료장비 사용중지 정보에서 ⑦ 사용중지구분 선택 → ⑧ 사용중지일자 입력 → ⑨ 임시저장

⑩ 최종제출 클릭 → ⑪ 전달사항 등록 → ⑫ 최종제출