

의료용 마약류 월간 동향

2024.11 | VOL.04



의료용 마약류 지정·허가·공급현황

의료용 마약류 처방현황

의료용 마약류 약물별 처방현황

예방교육 및 사회재활 관련 통계

특별기고 주세진 교수(남서울대학교 간호학과)



식품의약품안전처



한국의약품안전관리원



한국마약퇴치운동본부

목 차

I. 의료용 마약류 지정, 허가, 공급현황

- 1. 마약류 취급자 현황 1
- 2. 마약류취급의료업자 및 마약류관리자 현황 2
- 3. 의료용 마약류 제조, 수입, 수출 품목 현황 4

II. 의료용 마약류 처방현황

- 1. 전체 의료용 마약류 처방현황 5
- 2. 성별 · 연령대별 처방현황 6
- 3. 요양기관 종별 처방현황 10
- 4. 의료기관 소재지별(시도) 처방현황 12

III. 의료용 마약류 약물별 처방현황

- 1. 효능군별 마약류 처방현황 18
- 2. 졸피뎀 성별 · 연령대별 처방현황 20
- 3. 프로포폴 성별 · 연령대별 처방현황 24
- 4. 펜터민 성별 · 연령대별 처방현황 28
- 5. 펜타닐 패치 성별 · 연령대별 처방현황 32
- 6. 메틸페니데이트 성별 · 연령대별 처방현황 36

IV. 예방교육 및 사회재활 관련 통계

1. 예방교육 관련 통계	40
2. 사회재활 관련 통계	43

특별기고. 주세진 교수(남서울대학교 간호학과)

< 참 고 사 항 >

- ☞ 이 자료는 「마약류 관리에 관한 법률」 제11조에 따라 마약류 취급자가 **마약류 통합관리시스템(NIMS)**에 보고하여 수집된 정보를 분석한 자료임
- ☞ 취급내역 보고일 기준의 자료로 연간 통계 확정 시 일부 수치는 변경될 수 있음
- ☞ **처방건수**는 처방번호를 중복으로 보고하는 사례가 있어 각 항목의 합계와 총계가 일치하지 않을 수 있음.
- ☞ **처방량** 등 수량의 경우 단위 미만의 수는 반올림 되어 각 항목의 합계와 총계가 일치하지 않을 수 있음.
- ☞ 의료용 마약류는 의료현장에서 의사가 환자 질병치료 또는 처치를 위하여 다양한 형태로 사용하기 때문에 오·남용 해당 여부는 신중한 검토가 필요합니다.

I

의료용 마약류 지정, 허가, 공급현황

1. 마약류 취급자 현황

< 연도별 >

(단위 : 개소)

연도	합계	수출입 업자	제조 업자	원료 사용자	도매 업자	의료 기관	동물 병원	소매 업자	학술 연구자
2020년	44,855	52	62	69	1,829	16,291	3,391	22,138	1,023
2021년	45,900	50	67	64	1,937	16,667	3,491	22,552	1,072
2022년	46,541	48	63	63	1,977	16,947	3,527	22,887	1,029
2023년	47,645	44	58	60	1,981	17,442	3,728	23,286	1,046
2024년 (1~8월)	47,247	44	56	55	1,985	17,179	3,746	23,180	863

주) 연도별 현황은 월별 현황을 업체(취급자)기준으로 중복 제외하여 산출

< 2024년 >

(단위 : 개소)

구분 월	합계	수출입 업자	제조 업자	원료 사용자	도매 업자	의료 기관	동물 병원	소매 업자	학술 연구자
1월	42,803	31	51	34	1,746	15,188	3,260	22,125	368
2월	42,679	29	48	32	1,728	15,062	3,297	22,097	386
3월	42,990	32	50	28	1,724	15,195	3,377	22,179	405
4월	43,133	35	49	33	1,764	15,288	3,366	22,226	372
5월	43,199	29	50	37	1,762	15,305	3,368	22,275	373
6월	42,923	31	47	26	1,733	15,240	3,286	22,210	350
7월	43,109	32	51	33	1,751	15,323	3,305	22,229	385
8월	42,798	32	50	32	1,760	15,136	3,204	22,208	376
9월	-	-	-	-	-	-	-	-	-
10월	-	-	-	-	-	-	-	-	-
11월	-	-	-	-	-	-	-	-	-
12월	-	-	-	-	-	-	-	-	-

주) 월별 마약류취급자(업체)는 매월(1일~말일) 한 번이라도 취급내역이 보고된 경우를 산출

2. 마약류취급의료업자 및 마약류관리자 현황

< 연도별 >

(단위 : 명)

연도	종별	합계	요양기관 종별								동물 병원
			종합 병원	일반 병원	요양 병원	치과 병원	한방 병원	일반 의원	치과 의원	공중 보건 의료업	
2020년	의사	97,673	40,890	11,418	7,519	55	473	42,939	84	1,452	-
	치과의사	5,054	534	20	4	814	-	20	3,773	17	-
	수의사	4,982	-	-	-	-	-	-	-	-	4,982
	마약류관리자	3,126	574	1,114	1,347	7	15	56	-	13	-
2021년	의사	98,903	40,944	11,961	6,662	64	555	44,085	69	1,167	-
	치과의사	5,068	508	30	6	792	2	24	3,825	13	-
	수의사	5,050	-	-	-	-	-	-	-	-	5,050
	마약류관리자	3,164	575	1,277	1,215	7	17	59	-	14	-
2022년	의사	101,057	41,766	12,108	6,432	70	641	45,936	67	1,128	-
	치과의사	5,165	507	25	6	790	-	18	3,939	4	-
	수의사	5,239	-	-	-	-	-	-	-	-	5,239
	마약류관리자	3,177	580	1,294	1,205	7	18	62	-	11	-
2023년	의사	103,009	42,257	12,074	6,094	74	681	47,563	5	1,123	-
	치과의사	5,316	480	27	6	808	-	16	4,090	5	-
	수의사	5,688	-	-	-	-	-	-	-	-	5,688
	마약류관리자	3,175	588	1,312	1,159	7	21	76	-	12	-
2024년 (1~8월)	의사	100,185	38,788	11,707	5,758	62	612	47,919	15	916	-
	치과의사	4,889	419	23	2	726	-	7	3,788	9	-
	수의사	5,661	-	-	-	-	-	-	-	-	5,661
	마약류관리자	3,097	591	1,294	1,099	7	19	73	1	13	-

주) 연도별 현황은 월별 현황을 업체(취급자)기준으로 중복 제외하여 산출

< 2024년 >

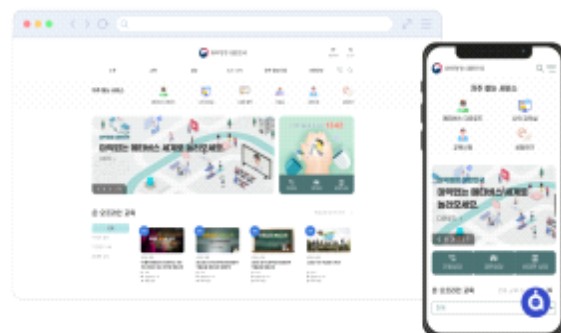
(단위 : 명)

구분 \ 월	1월	2월	3월	4월	5월	6월	7월	8월	9월	10월	11월	12월
의사	84,130	85,178	79,013	79,356	80,378	79,947	80,712	81,099	-	-	-	-
치과의사	2,634	2,596	2,732	2,727	2,682	2,684	2,774	2,657	-	-	-	-
수의사	4,430	4,475	4,613	4,582	4,637	4,496	4,505	4,439	-	-	-	-
마약류관리자	3,182	3,177	3,181	3,188	3,188	3,191	3,195	3,193	-	-	-	-

주) 월별 마약류취급의료업자(의사, 치과의사, 수의사)는 매월(1일 ~ 말일) 한 번이라도 처방내역이 보고된 경우를 산출

마약류 정보를 한눈에 마약청정 대한민국

마약류 관련 범정부 온라인 플랫폼
‘마약청정 대한민국’(www.nodrugzone.mfds.go.kr)’에
접속하시면, 마약류 정책 관련 최신 정보를 한눈에 볼 수 있습니다.



3. 의료용 마약류 제조, 수입, 수출 품목 현황

< 연도별 >

(단위 : 개소, 개, 천 정/개)

연도	구분	제조			수입			수출		
		업체	품목	수량	업체	품목	수량	업체	품목	수량
2020년	합계	51	268	1,563,355	18	91	269,355	11	23	15,502
	마약	11	80	80,917	11	58	43,554	2	3	49
	향정	48	188	1,482,437	10	33	225,801	10	20	15,453
2021년	합계	52	267	1,640,533	17	92	279,393	8	19	17,892
	마약	11	75	76,375	11	64	42,769	3	6	368
	향정	48	192	1,564,158	10	28	236,624	6	13	17,523
2022년	합계	48	253	1,578,624	18	83	272,048	8	19	15,172
	마약	9	73	87,932	11	54	43,766	2	4	409
	향정	44	180	1,490,692	11	29	228,282	7	15	14,763
2023년	합계	50	249	1,782,350	17	78	339,732	7	15	13,500
	마약	9	66	90,124	10	50	40,779	1	2	123
	향정	47	183	1,692,226	11	28	298,953	7	13	13,377
2024년 (1~8월)	합계	44	205	1,077,800	16	62	185,939	7	15	11,254
	마약	9	54	49,633	10	39	23,959	1	2	86
	향정	40	151	1,028,166	9	23	161,981	7	13	11,168

주) 연도별 현황은 월별 현황을 업체 · 품목 기준으로 중복 제외하여 산출

< 2024년 > 전체 수량

(단위 : 천 정/개)

구분 \ 월	'23 월평균	1월	2월	3월	4월	5월	6월	7월	8월	9월	10월	11월	12월
제조량	148,529	171,373	109,058	115,694	149,169	122,435	158,449	159,873	91,749	-	-	-	-
수입량	28,311	23,586	14,159	40,887	5,711	25,403	13,175	36,490	26,529	-	-	-	-
수출량	1,125	625	1,546	3,383	2,074	1,411	593	1,026	596	-	-	-	-

Ⅱ 의료용 마약류 처방현황

1. 전체 의료용 마약류 처방현황

< 연도별 >

(단위 : 천 명, 천 건, 천 정/개)

구분	2020년	2021년	2022년	2023년	2024년 (1~8월)
처방환자수	17,475	18,844	19,460	19,906	14,863
처방건수	99,940	103,380	102,425	103,459	67,455
처방량	1,751,390	1,827,879	1,873,598	1,894,114	1,282,433

주) 연도별 처방환자 수 현황은 월별 현황을 중복 제외하여 산출

< 2024년 >

(단위 : 천 명, 천 건, 천 정/개)

구분 \ 월	'23 월평균	1월	2월	3월	4월	5월	6월	7월	8월	9월	10월	11월	12월
처방 환자수	-	4,167	3,917	4,113	4,282	4,308	4,160	4,430	4,284	-	-	-	-
처방 건수	8,622	8,776	7,858	8,154	8,572	8,634	8,113	8,925	8,542	-	-	-	-
처방량	157,843	163,919	153,258	155,704	165,784	164,697	151,730	167,139	160,200	-	-	-	-

주) 월별 처방환자 수는 매월(1일~말일) 한 번이라도 처방내역이 보고된 경우를 산출

2. 성별 · 연령대별 처방현황

< 연도별 > 처방환자 수

(단위 : 천 명)

성별	연령대	2020년	2021년	2022년	2023년	2024년 (1~8월)
남자	~10대	292	299	325	337	257
	20대	535	547	553	538	379
	30대	924	978	1,004	1,041	738
	40대	1,523	1,718	1,769	1,805	1,119
	50대	1,632	1,789	1,842	1,902	1,307
	60대	1,407	1,580	1,662	1,743	1,330
	70대~	1,126	1,187	1,273	1,321	1,129
	소계	7,438	8,097	8,428	8,688	6,259
여자	~10대	264	273	288	286	207
	20대	900	925	902	857	630
	30대	1,359	1,418	1,422	1,422	1,094
	40대	1,839	2,040	2,075	2,079	1,445
	50대	2,043	2,188	2,222	2,278	1,672
	60대	1,780	1,997	2,074	2,150	1,702
	70대~	1,755	1,829	1,929	1,976	1,716
	소계	9,940	10,669	10,912	11,048	8,465
합계		17,475	18,844	19,460	19,906	14,863

주) 연도별 처방환자 수 현황은 월별 현황을 중복 제외하여 산출

< 2024년 > 처방환자 수

(단위 : 천 명)

성별	연령대	1월	2월	3월	4월	5월	6월	7월	8월	9월	10월	11월	12월
남자	~10대	85	78	78	84	87	87	94	93	-	-	-	-
	20대	102	96	98	103	106	102	110	108	-	-	-	-
	30대	148	142	155	173	176	171	184	182	-	-	-	-
	40대	212	202	226	249	257	257	276	270	-	-	-	-
	50대	290	270	292	313	322	318	341	332	-	-	-	-
	60대	364	340	357	359	361	347	374	355	-	-	-	-
	70대~	408	381	394	400	396	374	390	368	-	-	-	-
	소계	1,609	1,510	1,600	1,682	1,706	1,656	1,769	1,708	-	-	-	-
여자	~10대	66	49	46	51	54	55	62	59	-	-	-	-
	20대	174	166	168	177	180	176	189	188	-	-	-	-
	30대	283	275	286	303	305	295	317	310	-	-	-	-
	40대	377	362	383	407	412	408	440	429	-	-	-	-
	50대	441	417	436	453	460	448	484	473	-	-	-	-
	60대	504	471	502	505	500	474	499	478	-	-	-	-
	70대~	693	650	670	680	669	627	648	618	-	-	-	-
	소계	2,539	2,390	2,492	2,576	2,580	2,482	2,639	2,555	-	-	-	-
합계		4,167	3,917	4,113	4,282	4,308	4,160	4,430	4,284	-	-	-	-

주) 월별 처방환자 수는 매월(1일~말일) 한 번이라도 처방내역이 보고된 경우를 산출

< 연도별 > 처방량

(단위 : 천 정/개)

성별	연령대	2020년	2021년	2022년	2023년	2024년 (1~8월)
남자	~10대	23,142	27,024	31,846	37,611	28,057
	20대	42,638	47,740	50,294	51,667	34,945
	30대	57,215	61,598	64,874	67,588	46,834
	40대	89,452	93,466	95,326	96,435	64,027
	50대	126,282	128,780	128,759	129,898	86,697
	60대	136,158	146,272	149,643	153,165	103,198
	70대~	163,737	167,714	171,939	175,094	121,387
	소계	638,623	672,594	692,682	711,458	485,145
여자	~10대	12,810	15,255	17,470	19,708	14,797
	20대	88,666	95,230	95,769	90,469	58,386
	30대	153,119	153,506	153,606	149,044	99,140
	40대	191,714	198,101	205,320	204,572	136,510
	50대	188,868	193,578	197,110	200,822	135,888
	60대	186,318	201,316	206,661	209,090	140,597
	70대~	287,072	294,792	301,327	304,193	208,476
	소계	1,108,568	1,151,779	1,177,262	1,177,898	793,795
합계		1,751,390	1,827,879	1,873,598	1,894,114	1,282,433

< 2024년 > 처방량

(단위 : 천 정/개)

성별	연령대	'23 월평균	1월	2월	3월	4월	5월	6월	7월	8월	9월	10월	11월	12월
남자	~10대	3,134	3,253	3,155	3,172	3,513	3,621	3,544	3,896	3,903	-	-	-	-
	20대	4,306	4,357	4,110	4,193	4,453	4,507	4,197	4,574	4,555	-	-	-	-
	30대	5,632	5,859	5,462	5,664	6,019	6,032	5,623	6,158	6,017	-	-	-	-
	40대	8,036	8,036	7,565	7,737	8,195	8,238	7,640	8,446	8,170	-	-	-	-
	50대	10,825	11,115	10,373	10,500	11,114	11,087	10,233	11,368	10,908	-	-	-	-
	60대	12,764	13,427	12,518	12,556	13,300	13,132	12,035	13,448	12,782	-	-	-	-
	70대~	14,591	16,149	14,935	14,910	15,788	15,456	14,012	15,507	14,630	-	-	-	-
	소계	59,288	62,195	58,119	58,732	62,381	62,072	57,284	63,398	60,964	-	-	-	-
여자	~10대	1,642	1,626	1,586	1,643	1,845	1,907	1,900	2,119	2,172	-	-	-	-
	20대	7,539	7,063	6,774	6,971	7,431	7,529	7,107	7,787	7,725	-	-	-	-
	30대	12,420	12,276	11,597	12,061	12,806	12,826	11,980	13,007	12,586	-	-	-	-
	40대	17,048	16,869	15,960	16,568	17,749	17,768	16,490	17,940	17,167	-	-	-	-
	50대	16,735	17,259	16,212	16,504	17,557	17,540	16,110	17,718	16,986	-	-	-	-
	60대	17,424	18,338	17,086	17,202	18,297	17,988	16,318	18,174	17,194	-	-	-	-
	70대~	25,349	27,883	25,587	25,605	27,237	26,584	24,082	26,538	24,959	-	-	-	-
	소계	98,158	101,314	94,802	96,554	102,923	102,141	93,988	103,283	98,789	-	-	-	-
합계		157,843	163,919	153,258	155,704	165,784	164,697	151,730	167,139	160,200	-	-	-	-

3. 요양기관 종별 처방현황

< 연도별 > 처방환자 수

(단위 : 천 명)

구분	2020년	2021년	2022년	2023년	2024년 (1~8월)
종합병원	5,836	6,319	6,383	6,598	4,527
일반병원	2,791	3,072	3,065	3,065	2,107
요양병원	328	233	231	228	179
치과병원	37	39	37	39	28
한방병원	15	17	18	16	11
일반의원	11,196	12,108	12,713	12,981	9,723
치과의원	117	124	132	140	102
공중보건의료업	19	15	15	17	12

주) 연도별 처방환자 수 현황은 월별 현황을 중복 제외하여 산출

< 2024년 > 처방환자 수

(단위 : 천 명)

구분 \ 월	1월	2월	3월	4월	5월	6월	7월	8월	9월	10월	11월	12월
종합병원	977	874	888	947	950	917	1,024	968	-	-	-	-
일반병원	461	429	455	474	483	465	502	484	-	-	-	-
요양병원	88	87	88	88	88	86	89	89	-	-	-	-
치과병원	5	4	5	5	5	4	5	5	-	-	-	-
한방병원	3	3	3	3	3	3	3	3	-	-	-	-
일반의원	2,752	2,621	2,784	2,882	2,897	2,787	2,926	2,845	-	-	-	-
치과의원	16	14	16	16	16	15	16	16	-	-	-	-
공중보건의료업	4	4	4	4	4	3	4	3	-	-	-	-

주) 월별 처방환자 수는 매월(1일~말일) 한 번이라도 처방내역이 보고된 경우를 산출

< 연도별 > 처방량

(단위 : 천 정/개)

구분	2020년	2021년	2022년	2023년	2024년 (1~8월)
종합병원	453,856	467,100	465,422	462,734	303,542
일반병원	144,640	189,066	187,728	186,496	125,470
요양병원	81,130	40,645	39,555	40,036	26,939
치과병원	982	1,127	1,133	1,330	822
한방병원	663	751	768	851	626
일반의원	1,067,201	1,126,340	1,176,112	1,199,589	823,083
치과의원	1,036	1,072	1,128	1,183	842
공중보건의료업	1,882	1,777	1,751	1,895	1,110
동물병원	1,798	2,255	2,576	2,992	2,117

< 2024년 > 처방량

(단위 : 천 정/개)

구분 \ 월	'23 월평균	1월	2월	3월	4월	5월	6월	7월	8월	9월	10월	11월	12월
종합병원	38,561	40,437	36,951	36,749	39,383	38,030	34,957	39,643	37,392	-	-	-	-
일반병원	15,541	16,090	15,025	15,002	16,201	16,159	14,794	16,519	15,679	-	-	-	-
요양병원	3,336	3,518	3,253	3,209	3,462	3,410	3,120	3,565	3,403	-	-	-	-
치과병원	111	112	100	106	107	98	98	105	96	-	-	-	-
한방병원	71	79	74	73	78	79	74	86	83	-	-	-	-
일반의원	99,966	103,429	97,621	100,323	106,302	106,668	98,460	106,968	103,312	-	-	-	-
치과의원	99	106	96	107	109	108	99	112	105	-	-	-	-
공중보건의료업	158	146	139	135	142	146	128	142	131	-	-	-	-
동물병원	249	265	250	275	266	269	256	272	265	-	-	-	-

4. 의료기관 소재지별[시도] 처방현황

< 연도별 > 처방환자 수(전체)

(단위 : 천 명)

구분	2020년	2021년	2022년	2023년	2024년 (1~8월)
서울특별시	4,832	5,260	5,557	5,726	4,098
부산광역시	1,318	1,396	1,431	1,454	1,098
대구광역시	1,074	1,158	1,172	1,196	891
인천광역시	961	1,048	1,068	1,117	824
광주광역시	642	687	693	705	504
대전광역시	624	659	662	669	493
울산광역시	385	407	415	420	308
세종특별자치시	80	100	113	121	90
경기도	3,963	4,399	4,620	4,767	3,496
강원특별자치도	427	445	455	463	351
충청북도	548	581	593	602	454
충청남도	643	679	687	686	524
전북특별자치도	594	618	619	628	477
전라남도	577	610	600	596	442
경상북도	726	764	770	771	578
경상남도	1,135	1,208	1,223	1,227	913
제주특별자치도	176	183	186	188	144

주) 연도별 처방환자 수 현황은 월별 현황을 중복 제외하여 산출

< 연도별 > 처방환자 수(마약, 향정)

(단위 : 천 명)

구분	2020년		2021년		2022년		2023년		2024년 (1~8월)	
	마약	향정	마약	향정	마약	향정	마약	향정	마약	향정
서울특별시	1,168	4,668	1,222	5,112	1,264	5,397	1,317	5,557	848	3,965
부산광역시	396	1,278	421	1,360	431	1,394	435	1,412	282	1,064
대구광역시	230	1,047	249	1,132	249	1,146	252	1,171	157	871
인천광역시	236	925	248	1,016	243	1,035	265	1,081	185	793
광주광역시	139	621	145	667	143	673	147	686	97	488
대전광역시	145	601	149	638	150	640	145	648	98	477
울산광역시	121	374	130	397	137	405	142	408	95	299
세종특별자치시	7	78	13	96	14	110	16	117	13	88
경기도	855	3,818	909	4,269	958	4,475	1,003	4,611	683	3,375
강원특별자치도	129	395	132	415	132	424	134	431	90	326
충청북도	94	532	91	567	92	577	96	584	65	441
충청남도	94	625	100	660	101	667	102	665	69	508
전북특별자치도	128	571	128	598	128	598	134	607	88	460
전라남도	125	558	130	591	132	581	135	578	94	427
경상북도	147	701	157	740	159	744	165	743	112	557
경상남도	322	1,098	341	1,174	356	1,186	362	1,188	245	882
제주특별자치도	40	167	40	175	41	176	40	179	27	137

주) 연도별 처방환자 수 현황은 월별 현황을 중복 제외(마약, 향정 구분)하여 산출

< 2024년 > 처방환자 수(전체)

(단위 : 천 명)

구분 \ 월	1월	2월	3월	4월	5월	6월	7월	8월	9월	10월	11월	12월
서울특별시	977	905	937	992	1,002	975	1,047	1,012	-	-	-	-
부산광역시	338	317	333	347	350	339	356	343	-	-	-	-
대구광역시	255	238	249	259	261	250	265	258	-	-	-	-
인천광역시	217	207	217	227	231	223	237	229	-	-	-	-
광주광역시	124	118	125	129	130	126	136	130	-	-	-	-
대전광역시	139	130	137	141	142	136	145	139	-	-	-	-
울산광역시	82	78	82	86	87	83	89	85	-	-	-	-
세종특별자치시	20	19	21	22	22	21	23	22	-	-	-	-
경기도	914	865	922	959	965	933	992	964	-	-	-	-
강원특별자치도	112	103	107	110	109	103	112	107	-	-	-	-
충청북도	130	121	129	133	132	127	135	131	-	-	-	-
충청남도	156	147	154	158	159	152	161	156	-	-	-	-
전북특별자치도	154	145	149	153	153	146	156	150	-	-	-	-
전라남도	127	121	127	130	130	125	134	127	-	-	-	-
경상북도	175	164	173	178	177	168	180	172	-	-	-	-
경상남도	261	246	259	267	269	257	275	265	-	-	-	-
제주특별자치도	43	41	42	44	44	42	44	43	-	-	-	-

주) 월별 처방환자 수는 매월(1일 ~ 말일) 한 번이라도 처방내역이 보고된 경우를 산출

< 연도별 > 처방량(전체)

(단위 : 천 정/개)

구분	2020년	2021년	2022년	2023년	2024년 (1~8월)
서울특별시	376,568	398,650	415,455	419,806	281,015
부산광역시	151,286	156,435	159,448	162,096	111,216
대구광역시	126,969	130,051	132,156	129,266	82,287
인천광역시	84,958	89,379	92,358	95,539	66,444
광주광역시	45,348	46,544	47,159	47,633	32,368
대전광역시	61,866	63,304	63,906	64,099	43,154
울산광역시	32,314	33,441	34,385	34,623	23,962
세종특별자치시	5,054	6,062	6,662	7,189	5,114
경기도	359,965	381,900	393,924	405,978	280,662
강원특별자치도	54,205	55,721	56,857	56,835	38,403
충청북도	53,506	54,578	55,641	57,029	39,161
충청남도	73,822	78,591	77,854	74,836	49,379
전북특별자치도	67,598	68,842	69,615	70,524	47,406
전라남도	53,526	53,386	52,587	52,946	35,786
경상북도	74,434	76,933	77,888	78,292	53,358
경상남도	112,405	115,738	118,860	118,578	80,048
제주특별자치도	17,568	18,324	18,841	18,847	12,669

< 연도별 > 처방량(마약, 향정)

(단위 : 천 정/개)

구분	2020년		2021년		2022년		2023년		2024년 (1~8월)	
	마약	향정	마약	향정	마약	향정	마약	향정	마약	향정
서울특별시	41,744	334,824	41,610	357,039	41,513	373,942	40,495	379,311	24,958	256,058
부산광역시	8,285	143,001	8,300	148,135	8,061	151,387	7,735	154,360	5,047	106,169
대구광역시	6,452	120,517	6,785	123,266	6,602	125,555	6,156	123,110	4,002	78,285
인천광역시	6,773	78,185	6,927	82,451	6,768	85,590	6,999	88,540	4,672	61,772
광주광역시	2,702	42,646	2,830	43,715	2,810	44,349	2,630	45,004	1,706	30,662
대전광역시	3,916	57,950	3,837	59,467	3,782	60,124	3,595	60,504	2,310	40,844
울산광역시	2,012	30,302	2,120	31,321	2,215	32,170	2,202	32,420	1,482	22,481
세종특별자치시	63	4,990	189	5,873	251	6,411	255	6,933	163	4,951
경기도	25,042	334,922	24,871	357,029	25,134	368,790	25,194	380,783	16,650	264,012
강원특별자치도	4,440	49,765	4,475	51,246	4,373	52,484	4,185	52,650	2,699	35,704
충청북도	3,082	50,424	2,964	51,614	2,866	52,775	2,758	54,270	1,764	37,396
충청남도	2,694	71,128	2,897	75,693	2,945	74,909	2,892	71,944	1,897	47,482
전북특별자치도	4,546	63,051	4,366	64,477	4,327	65,287	4,327	66,198	2,664	44,743
전라남도	3,188	50,338	3,361	50,024	3,302	49,285	3,189	49,757	2,066	33,720
경상북도	2,884	71,549	2,938	73,995	2,956	74,931	2,782	75,510	1,869	51,488
경상남도	5,924	106,481	6,018	109,720	6,200	112,660	6,140	112,438	4,156	75,893
제주특별자치도	1,652	15,916	1,608	16,716	1,512	17,329	1,330	17,517	739	11,930

< 2024년 > 처방량(전체)

(단위 : 천 정/개)

구분 \ 월	'23년 월평균	1월	2월	3월	4월	5월	6월	7월	8월	9월	10월	11월	12월
서울특별시	34,984	36,167	33,652	34,131	36,305	35,876	33,281	36,447	35,158	-	-	-	-
부산광역시	13,508	14,210	13,185	13,373	14,344	14,335	13,204	14,656	13,910	-	-	-	-
대구광역시	10,772	10,720	10,035	10,028	10,567	10,547	9,705	10,549	10,137	-	-	-	-
인천광역시	7,962	8,400	7,926	8,012	8,610	8,564	7,870	8,707	8,355	-	-	-	-
광주광역시	3,969	4,183	3,905	3,938	4,152	4,156	3,797	4,225	4,011	-	-	-	-
대전광역시	5,342	5,591	5,148	5,327	5,565	5,491	5,123	5,578	5,331	-	-	-	-
울산광역시	2,885	3,028	2,840	2,899	3,075	3,115	2,837	3,141	3,028	-	-	-	-
세종특별자치시	599	633	591	621	654	654	621	673	667	-	-	-	-
경기도	33,831	35,393	33,334	34,045	36,392	36,042	33,397	36,728	35,330	-	-	-	-
강원특별자치도	4,736	4,967	4,541	4,681	5,021	4,894	4,479	5,011	4,808	-	-	-	-
충청북도	4,752	4,951	4,689	4,774	5,069	5,055	4,626	5,091	4,906	-	-	-	-
충청남도	6,236	6,304	5,882	6,059	6,366	6,395	5,880	6,349	6,143	-	-	-	-
전북특별자치도	5,877	6,100	5,743	5,789	6,120	6,111	5,554	6,144	5,846	-	-	-	-
전라남도	4,412	4,577	4,287	4,329	4,625	4,645	4,196	4,674	4,454	-	-	-	-
경상북도	6,524	6,873	6,436	6,454	6,903	6,878	6,243	6,983	6,589	-	-	-	-
경상남도	9,881	10,196	9,525	9,706	10,365	10,318	9,436	10,561	9,941	-	-	-	-
제주특별자치도	1,571	1,627	1,540	1,538	1,651	1,623	1,482	1,623	1,586	-	-	-	-



의료용 마약류 약물별 처방현황

1. 효능군별 마약류 처방현황

< 연도별 > 처방환자 수

(단위 : 천 명)

구분	2020년	2021년	2022년	2023년	2024년 (1~8월)
진통제	2,955	3,161	3,118	3,107	1,990
항불안제	6,304	6,406	6,413	6,269	4,950
최면진정제	8,078	8,997	9,276	9,580	6,702
마취제	9,081	10,593	11,224	11,841	7,755
식욕억제제	1,309	1,268	1,205	1,144	952
진해제	600	493	656	696	482
항뇌전증제	1,022	1,163	1,236	1,310	1,133
ADHD치료제	143	171	221	281	287

- 주) 1. 연도별 처방환자 수 현황은 월별 현황을 중복 제외하여 산출
2. 항우울제는 1개 품목만 허가되어 있어, 제공범위에서 제외

< 2024년 > 처방환자 수

(단위 : 천 명)

구분 \ 월	1월	2월	3월	4월	5월	6월	7월	8월	9월	10월	11월	12월
진통제	350	303	314	329	329	317	352	331	-	-	-	-
항불안제	1,880	1,786	1,823	1,860	1,850	1,757	1,834	1,788	-	-	-	-
최면진정제	1,550	1,434	1,523	1,565	1,564	1,509	1,624	1,562	-	-	-	-
마취제	972	868	992	1,087	1,119	1,108	1,245	1,185	-	-	-	-
식욕억제제	305	300	326	343	345	325	336	317	-	-	-	-
진해제	106	86	83	89	88	78	87	89	-	-	-	-
항뇌전증제	492	476	489	506	506	487	508	494	-	-	-	-
ADHD치료제	147	144	151	159	164	164	172	172	-	-	-	-

- 주) 1. 월별 처방환자 수는 매월(1일~말일) 한 번이라도 처방내역이 보고된 경우를 산출
2. 항우울제는 1개 품목만 허가되어 있어, 제공범위에서 제외

< 연도별 > 처방량

(단위 : 천 정/개)

구분	2020년	2021년	2022년	2023년	2024년 (1~8월)
진통제	82,558	83,883	80,868	76,895	49,091
항불안제	865,974	905,852	918,630	918,244	614,659
최면진정제	259,802	275,722	289,137	298,792	206,542
마취제	20,069	22,926	24,047	25,015	15,830
식욕억제제	253,706	244,952	242,873	226,997	148,559
진해제	41,120	39,292	41,556	40,760	26,417
항뇌전증제	190,451	209,863	219,526	234,279	163,213
ADHD치료제	37,709	45,383	56,953	73,125	58,118

주) 항우울제는 1개 품목만 허가되어 있어, 제공범위에서 제외

< 2024년 > 처방량

(단위 : 천 정/개)

구분 \ 월	'23. 월평균	1월	2월	3월	4월	5월	6월	7월	8월	9월	10월	11월	12월
진통제	6,408	6,460	5,989	5,920	6,275	6,231	5,704	6,424	6,086	-	-	-	-
항불안제	76,520	79,842	74,137	74,712	79,494	78,639	72,046	79,648	76,140	-	-	-	-
최면진정제	24,899	26,675	25,058	25,252	26,647	26,491	24,116	26,680	25,623	-	-	-	-
마취제	2,085	2,011	1,726	1,824	1,975	2,024	1,956	2,210	2,104	-	-	-	-
식욕억제제	18,916	17,707	17,069	18,464	19,570	19,678	18,351	19,323	18,397	-	-	-	-
진해제	3,397	3,678	3,229	3,147	3,359	3,326	3,003	3,373	3,302	-	-	-	-
항뇌전증제	19,523	20,773	19,503	19,700	21,164	20,795	19,262	21,513	20,503	-	-	-	-
ADHD치료제	6,094	6,772	6,547	6,684	7,299	7,512	7,291	7,967	8,046	-	-	-	-

주) 항우울제는 1개 품목만 허가되어 있어, 제공범위에서 제외

2. 줄피뼌 성별 · 연령대별 처방현황

< 연도별 > 처방환자 수

(단위 : 명)

성별	연령대	2020년	2021년	2022년	2023년	2024년 (1~8월)
남자	~10대	1,782	1,605	1,729	1,428	745
	20대	31,970	32,355	32,257	30,122	21,439
	30대	49,254	48,323	50,429	50,357	39,603
	40대	87,637	86,329	88,560	89,014	70,720
	50대	140,781	136,059	137,856	139,916	112,816
	60대	171,258	177,855	185,232	193,389	160,124
	70대~	223,281	223,289	234,943	241,967	206,077
	소계	705,963	705,815	731,006	746,193	611,524
여자	~10대	2,091	1,932	1,885	1,627	953
	20대	43,849	44,204	42,833	38,017	26,379
	30대	75,020	71,527	69,868	65,623	49,707
	40대	132,890	127,357	130,618	126,977	98,972
	50대	224,270	214,942	220,036	220,749	174,544
	60대	263,587	276,450	291,871	299,909	246,958
	70대~	356,352	359,315	377,304	382,191	326,276
	소계	1,098,059	1,095,727	1,134,415	1,135,093	923,789
합계		1,808,701	1,805,381	1,869,384	1,886,037	1,539,471

주) 연도별 처방환자 수 현황은 월별 현황을 중복 제외하여 산출

< 2024년 > 처방환자 수

(단위 : 명)

성별	연령대	1월	2월	3월	4월	5월	6월	7월	8월	9월	10월	11월	12월
남자	~10대	118	127	127	142	187	193	221	248	-	-	-	-
	20대	7,689	7,481	7,628	7,870	7,997	7,736	8,025	7,948	-	-	-	-
	30대	14,778	14,294	14,725	14,730	14,928	14,202	14,925	14,838	-	-	-	-
	40대	27,854	26,872	27,898	28,004	27,964	26,865	28,174	27,685	-	-	-	-
	50대	45,858	44,025	45,065	45,513	45,849	43,334	45,308	44,236	-	-	-	-
	60대	64,125	61,463	62,724	63,127	62,694	59,044	62,241	60,320	-	-	-	-
	70대~	90,071	85,996	85,917	85,299	83,826	77,789	80,817	78,289	-	-	-	-
	소계	250,493	240,258	244,084	244,685	243,445	229,163	239,711	233,564	-	-	-	-
여자	~10대	139	132	151	164	223	243	273	302	-	-	-	-
	20대	9,489	9,047	9,237	9,516	9,565	9,240	9,727	9,749	-	-	-	-
	30대	21,060	20,185	20,451	20,898	20,968	20,082	20,631	20,358	-	-	-	-
	40대	42,464	40,870	41,789	42,222	42,512	40,246	41,659	41,443	-	-	-	-
	50대	66,957	64,106	65,301	66,024	66,677	61,893	64,496	63,349	-	-	-	-
	60대	92,102	88,184	89,468	89,942	89,114	81,855	85,648	84,216	-	-	-	-
	70대~	142,601	135,497	136,107	135,163	131,540	121,396	125,330	122,912	-	-	-	-
	소계	374,812	358,021	362,504	363,929	360,599	334,955	347,764	342,329	-	-	-	-
합계		626,180	599,079	607,433	609,513	604,971	564,991	588,385	576,733	-	-	-	-

주) 월별 처방환자 수는 매 월(1일 ~ 말일) 한 번이라도 처방내역이 보고된 경우를 산출

< 연도별 > 처방량

(단위 : 천 정/개)

성별	연령대	2020년	2021년	2022년	2023년	2024년 (1~8월)
남자	~10대	56	51	58	55	24
	20대	2,169	2,384	2,469	2,389	1,461
	30대	3,916	4,120	4,243	4,239	2,773
	40대	7,623	7,893	8,142	8,107	5,277
	50대	12,395	12,556	12,794	12,957	8,530
	60대	14,721	15,830	16,590	17,143	11,540
	70대~	20,952	21,259	22,222	22,680	15,588
	소계	61,831	64,094	66,518	67,570	45,193
여자	~10대	65	66	62	53	26
	20대	2,881	3,200	3,200	2,927	1,742
	30대	7,073	7,002	6,803	6,463	4,057
	40대	11,901	12,195	12,676	12,678	8,182
	50대	16,808	17,168	17,703	18,099	11,995
	60대	19,613	21,182	22,531	23,286	15,725
	70대~	32,512	32,983	34,629	35,243	24,219
	소계	90,853	93,795	97,604	98,749	65,946
합계		152,995	158,128	164,377	166,570	111,308

< 2024년 > 처방량

(단위 : 천 정/개)

성별	연령대	'23. 월평균	1월	2월	3월	4월	5월	6월	7월	8월	9월	10월	11월	12월
남 자	~10대	5	2	2	2	3	3	3	4	5	-	-	-	-
	20대	199	183	173	176	189	189	175	190	187	-	-	-	-
	30대	353	353	334	341	354	356	326	359	350	-	-	-	-
	40대	676	669	635	651	676	674	621	684	668	-	-	-	-
	50대	1,080	1,096	1,036	1,043	1,093	1,096	1,001	1,101	1,064	-	-	-	-
	60대	1,429	1,497	1,411	1,422	1,491	1,475	1,338	1,488	1,418	-	-	-	-
	70대~	1,890	2,099	1,970	1,951	2,019	1,986	1,776	1,941	1,846	-	-	-	-
	소계	5,631	5,898	5,561	5,585	5,825	5,779	5,241	5,767	5,538	-	-	-	-
여 자	~10대	4	2	2	2	3	4	4	4	5	-	-	-	-
	20대	244	219	207	209	224	222	205	230	227	-	-	-	-
	30대	539	523	493	494	525	522	478	521	502	-	-	-	-
	40대	1,056	1,048	994	1,003	1,054	1,050	959	1,050	1,023	-	-	-	-
	50대	1,508	1,552	1,466	1,471	1,549	1,548	1,397	1,537	1,477	-	-	-	-
	60대	1,940	2,059	1,944	1,954	2,040	2,010	1,808	1,998	1,912	-	-	-	-
	70대~	2,937	3,269	3,060	3,037	3,158	3,083	2,749	2,996	2,866	-	-	-	-
	소계	8,229	8,671	8,166	8,169	8,552	8,438	7,601	8,335	8,013	-	-	-	-
합계		13,881	14,591	13,746	13,773	14,399	14,239	12,863	14,126	13,571	-	-	-	-

3. 프로포폴 성별·연령대별 처방현황

< 연도별 > 처방환자 수

(단위 : 명)

성별	연령대	2020년	2021년	2022년	2023년	2024년 (1~8월)
남자	~10대	61,164	62,563	65,147	73,237	49,016
	20대	224,271	234,857	234,903	232,613	145,085
	30대	531,562	590,253	620,415	662,207	428,029
	40대	980,549	1,194,504	1,262,847	1,326,577	723,543
	50대	944,297	1,125,210	1,198,109	1,275,864	786,231
	60대	701,330	859,079	933,895	1,012,907	697,017
	70대~	352,087	414,335	467,320	496,689	375,684
	소계	3,795,260	4,480,801	4,782,636	5,080,094	3,204,605
여자	~10대	59,210	60,367	61,954	64,447	41,520
	20대	363,349	390,334	383,364	373,538	244,039
	30대	629,560	716,775	747,088	794,122	545,334
	40대	1,030,686	1,279,829	1,334,589	1,390,989	808,541
	50대	1,075,229	1,274,853	1,334,499	1,423,673	903,831
	60대	823,861	1,025,612	1,097,416	1,186,200	821,932
	70대~	431,671	512,817	575,476	608,820	452,408
	소계	4,413,566	5,260,587	5,534,386	5,841,789	3,817,605
합계		8,250,363	9,775,074	10,384,713	11,027,823	7,109,770

주) 연도별 처방환자 수 현황은 월별 현황을 중복 제외하여 산출

< 2024년 > 처방환자 수

(단위 : 명)

성별	연령대	1월	2월	3월	4월	5월	6월	7월	8월	9월	10월	11월	12월
남자	~10대	9,285	6,749	4,438	5,215	5,954	5,523	7,857	7,358	-	-	-	-
	20대	17,114	15,593	16,058	18,880	20,507	19,572	23,076	22,417	-	-	-	-
	30대	37,966	37,809	47,520	61,351	64,768	62,309	69,415	69,398	-	-	-	-
	40대	63,473	61,625	80,412	99,949	106,028	108,905	119,497	118,789	-	-	-	-
	50대	80,931	71,693	89,861	106,249	114,083	116,222	128,361	125,384	-	-	-	-
	60대	91,154	80,309	94,878	94,450	96,141	94,866	107,110	97,780	-	-	-	-
	70대~	52,267	44,558	55,136	55,738	55,909	52,516	54,853	45,097	-	-	-	-
	소계	352,190	318,336	388,303	441,832	463,390	459,913	510,169	486,223	-	-	-	-
여자	~10대	11,648	6,152	2,952	3,567	3,969	4,158	6,397	5,530	-	-	-	-
	20대	32,052	30,903	28,769	32,202	33,692	33,229	39,638	39,792	-	-	-	-
	30대	65,972	66,151	70,465	80,144	81,358	79,301	91,780	91,581	-	-	-	-
	40대	93,121	89,863	99,880	112,362	115,510	121,647	141,706	141,594	-	-	-	-
	50대	106,732	97,236	110,466	118,630	124,526	128,173	148,595	146,699	-	-	-	-
	60대	105,709	92,403	117,134	115,560	115,032	111,527	120,555	109,813	-	-	-	-
	70대~	62,432	51,465	66,464	68,735	67,574	62,014	62,411	51,713	-	-	-	-
	소계	477,666	434,173	496,130	531,200	541,661	540,049	611,082	586,722	-	-	-	-
합계		840,068	762,097	896,215	987,058	1,017,888	1,012,295	1,133,926	1,084,423	-	-	-	-

주) 월별 처방환자 수는 매 월(1일 ~ 말일) 한 번이라도 처방내역이 보고된 경우를 산출

< 연도별 > 처방량

(단위 : 천 개)

성별	연령대	2020년	2021년	2022년	2023년	2024년 (1~8월)
남자	~10대	86	89	93	102	66
	20대	376	402	410	401	250
	30대	810	916	967	1,040	669
	40대	1,380	1,691	1,785	1,884	1,030
	50대	1,349	1,614	1,705	1,809	1,096
	60대	1,042	1,293	1,400	1,502	992
	70대~	578	717	815	854	589
	소계	5,621	6,722	7,175	7,591	4,692
여자	~10대	103	105	110	111	67
	20대	740	785	780	729	455
	30대	1,106	1,249	1,314	1,376	922
	40대	1,541	1,908	2,016	2,111	1,235
	50대	1,511	1,788	1,897	2,014	1,250
	60대	1,127	1,412	1,518	1,629	1,087
	70대~	614	743	839	877	614
	소계	6,741	7,990	8,474	8,845	5,631
합계		12,464	14,796	15,823	16,715	10,551

< 2024년 > 처방량

(단위 : 천 개)

성별	연령대	'23. 월평균	1월	2월	3월	4월	5월	6월	7월	8월	9월	10월	11월	12월
남 자	~10대	9	12	9	6	7	7	7	10	9	-	-	-	-
	20대	33	30	28	27	29	33	31	37	35	-	-	-	-
	30대	87	60	59	71	90	95	91	101	100	-	-	-	-
	40대	157	90	87	110	134	143	145	161	159	-	-	-	-
	50대	151	113	99	120	140	148	150	165	162	-	-	-	-
	60대	125	126	108	125	123	124	121	137	127	-	-	-	-
	70대~	71	80	67	78	77	76	71	75	64	-	-	-	-
	소계	633	512	457	536	601	627	617	687	657	-	-	-	-
여 자	~10대	9	21	10	4	5	5	6	10	7	-	-	-	-
	20대	61	59	57	50	54	55	54	63	63	-	-	-	-
	30대	115	102	104	106	119	118	114	130	129	-	-	-	-
	40대	176	134	127	138	152	155	159	186	183	-	-	-	-
	50대	168	144	131	143	151	157	159	185	181	-	-	-	-
	60대	136	135	116	143	141	140	135	145	132	-	-	-	-
	70대~	73	82	66	81	84	82	75	77	66	-	-	-	-
	소계	737	677	610	665	706	713	702	797	761	-	-	-	-
합계		1,393	1,213	1,091	1,230	1,340	1,371	1,348	1,513	1,445	-	-	-	-

4. 펜터민 성별 · 연령대별 처방현황

< 연도별 > 처방환자 수

(단위 : 명)

성별	연령대	2020년	2021년	2022년	2023년	2024년 (1~8월)
남자	~10대	901	835	773	603	387
	20대	14,536	13,940	13,243	11,647	8,080
	30대	27,043	27,529	26,452	25,245	19,156
	40대	19,305	20,921	21,331	21,938	17,849
	50대	8,992	9,763	9,821	10,582	9,036
	60대	3,223	3,651	3,794	4,050	3,381
	70대~	766	822	904	952	832
	소계	74,766	77,461	76,318	75,017	58,721
여자	~10대	5,551	6,046	5,186	3,903	2,192
	20대	126,007	112,628	97,851	83,962	60,293
	30대	223,520	198,047	172,345	152,029	118,072
	40대	239,626	229,182	218,249	206,031	170,290
	50대	137,255	134,317	131,507	131,926	113,386
	60대	42,046	45,115	45,889	46,561	40,801
	70대~	4,762	5,154	5,774	6,147	5,664
	소계	778,767	730,489	676,801	630,559	510,698
합계		867,809	818,661	763,154	718,551	579,013

주) 연도별 처방환자 수 현황은 월별 현황을 중복 제외하여 산출

< 2024년 > 처방환자 수

(단위 : 명)

성별	연령대	1월	2월	3월	4월	5월	6월	7월	8월	9월	10월	11월	12월
남자	~10대	83	83	76	91	87	81	93	109	-	-	-	-
	20대	2,075	1,994	2,081	2,034	2,107	1,965	2,100	2,049	-	-	-	-
	30대	4,930	4,881	5,364	5,492	5,343	5,090	5,264	5,125	-	-	-	-
	40대	4,540	4,488	5,007	5,162	5,251	4,879	5,141	4,788	-	-	-	-
	50대	2,203	2,135	2,414	2,560	2,484	2,284	2,480	2,396	-	-	-	-
	60대	800	772	807	881	870	859	884	797	-	-	-	-
	70대~	184	181	209	205	186	174	194	181	-	-	-	-
	소계	14,815	14,534	15,958	16,425	16,328	15,332	16,156	15,445	-	-	-	-
여자	~10대	422	434	387	433	498	482	607	601	-	-	-	-
	20대	15,980	16,050	17,009	17,807	17,819	17,174	18,005	17,162	-	-	-	-
	30대	37,133	36,511	39,330	41,350	41,786	39,068	40,324	37,801	-	-	-	-
	40대	55,296	54,504	59,209	62,744	63,001	59,530	61,405	57,188	-	-	-	-
	50대	34,516	34,122	36,457	38,717	38,944	36,158	37,316	34,919	-	-	-	-
	60대	11,244	11,302	12,303	12,950	12,931	11,738	12,482	11,420	-	-	-	-
	70대~	1,461	1,444	1,524	1,663	1,624	1,396	1,564	1,387	-	-	-	-
	소계	156,052	154,367	166,219	175,664	176,603	165,546	171,703	160,478	-	-	-	-
합계		172,828	170,279	184,165	194,150	195,149	182,940	189,716	177,678	-	-	-	-

< 연도별 > 처방량

(단위 : 천 정/개)

성별	연령대	2020년	2021년	2022년	2023년	2024년 (1~8월)
남자	~10대	54	49	45	36	21
	20대	1,058	1,017	974	873	514
	30대	2,312	2,340	2,329	2,144	1,372
	40대	1,656	1,782	1,912	1,950	1,332
	50대	693	772	830	867	626
	60대	214	252	279	289	212
	70대~	44	47	58	57	44
	소계	6,031	6,259	6,426	6,215	4,120
여자	~10대	312	299	261	206	104
	20대	11,072	9,722	8,488	7,203	4,205
	30대	26,497	22,646	19,922	17,173	10,401
	40대	28,436	26,548	26,147	24,676	15,995
	50대	13,851	13,329	13,632	13,760	9,498
	60대	3,734	3,890	4,104	4,240	3,042
	70대~	357	382	442	482	372
	소계	84,259	76,816	72,996	67,741	43,617
합계		91,377	84,069	80,188	74,934	48,378

< 2024년 > 처방량

(단위 : 천 정/개)

성별	연령대	'23. 월평균	1월	2월	3월	4월	5월	6월	7월	8월	9월	10월	11월	12월
남 자	~10대	3	2	2	2	3	2	2	3	4	-	-	-	-
	20대	73	63	63	65	65	66	62	66	65	-	-	-	-
	30대	179	164	163	175	181	177	166	175	170	-	-	-	-
	40대	163	155	152	169	175	179	165	175	163	-	-	-	-
	50대	72	74	71	80	84	80	75	83	80	-	-	-	-
	60대	24	26	25	25	28	27	27	27	27	-	-	-	-
	70대~	5	5	5	6	6	5	5	6	6	-	-	-	-
	소계	518	489	481	522	542	537	502	533	513	-	-	-	-
여 자	~10대	17	11	12	11	12	13	13	16	17	-	-	-	-
	20대	600	493	492	518	546	544	524	555	534	-	-	-	-
	30대	1,431	1,243	1,206	1,294	1,371	1,383	1,285	1,352	1,268	-	-	-	-
	40대	2,056	1,886	1,838	1,980	2,120	2,131	1,986	2,103	1,952	-	-	-	-
	50대	1,147	1,142	1,114	1,174	1,255	1,270	1,165	1,229	1,150	-	-	-	-
	60대	353	361	359	382	412	406	365	394	362	-	-	-	-
	70대~	40	46	45	46	51	50	42	49	43	-	-	-	-
	소계	5,645	5,183	5,065	5,404	5,766	5,796	5,380	5,696	5,326	-	-	-	-
합계		6,244	5,759	5,602	6,011	6,395	6,428	5,970	6,303	5,910	-	-	-	-

5. 펜타닐 패치 성별·연령대별 처방현황

< 연도별 > 처방환자 수

(단위 : 명)

성별	연령대	2020년	2021년	2022년	2023년	2024년 (1~8월)
남자	~10대	573	446	301	243	132
	20대	2,309	2,069	1,769	1,496	810
	30대	3,730	3,410	3,142	2,792	1,527
	40대	8,010	7,412	6,635	5,858	3,510
	50대	16,603	15,217	13,648	12,504	7,764
	60대	24,436	24,752	23,309	22,111	14,567
	70대~	35,950	35,084	33,901	32,012	21,701
	소계	91,611	88,390	82,705	77,016	50,011
여자	~10대	314	250	181	140	77
	20대	1,313	1,172	1,002	895	485
	30대	2,907	2,562	2,121	1,906	1,191
	40대	6,101	5,819	5,192	4,619	2,735
	50대	11,399	10,742	9,415	8,953	5,585
	60대	18,596	18,503	17,572	16,577	9,989
	70대~	45,459	44,431	42,807	40,106	25,155
	소계	86,089	83,479	78,290	73,196	45,217
합계		178,314	172,665	161,754	150,899	95,539

주) 연도별 처방환자 수 현황은 월별 현황을 중복 제외하여 산출

< 2024년 > 처방환자 수

(단위 : 명)

성별	연령대	1월	2월	3월	4월	5월	6월	7월	8월	9월	10월	11월	12월
남자	~10대	22	17	23	21	24	32	41	26	-	-	-	-
	20대	196	170	160	166	172	159	138	142	-	-	-	-
	30대	408	343	362	368	379	342	362	348	-	-	-	-
	40대	1,041	967	997	1,038	1,022	943	961	974	-	-	-	-
	50대	2,248	2,039	2,176	2,258	2,216	2,136	2,253	2,193	-	-	-	-
	60대	4,097	3,838	3,873	3,975	4,029	3,836	4,007	3,852	-	-	-	-
	70대~	5,931	5,622	5,724	5,723	5,741	5,344	5,589	5,286	-	-	-	-
	소계	13,943	12,996	13,315	13,549	13,583	12,792	13,351	12,821	-	-	-	-
여자	~10대	20	10	15	18	16	10	9	14	-	-	-	-
	20대	111	111	103	111	109	97	104	98	-	-	-	-
	30대	327	310	321	312	316	290	297	280	-	-	-	-
	40대	886	837	784	780	829	765	772	738	-	-	-	-
	50대	1,658	1,580	1,567	1,574	1,631	1,557	1,535	1,538	-	-	-	-
	60대	2,741	2,505	2,533	2,528	2,599	2,401	2,481	2,428	-	-	-	-
	70대~	6,467	5,843	5,989	6,010	6,156	5,585	5,761	5,433	-	-	-	-
	소계	12,210	11,196	11,312	11,333	11,656	10,705	10,959	10,529	-	-	-	-
합계		26,215	24,239	24,677	24,940	25,300	23,553	24,360	23,406	-	-	-	-

주) 월별 처방환자 수는 매 월(1일 ~ 말일) 한 번이라도 처방내역이 보고된 경우를 산출

< 연도별 > 처방량

(단위 : 매)

성별	연령대	2020년	2021년	2022년	2023년	2024년 (1~8월)
남자	~10대	4,190	3,150	2,264	1,785	1,005
	20대	38,320	40,011	25,685	18,747	10,489
	30대	69,164	60,274	59,066	52,549	29,675
	40대	162,768	166,605	147,999	129,703	79,207
	50대	377,884	367,347	321,010	285,862	169,293
	60대	519,721	540,415	501,141	475,944	294,518
	70대~	690,050	692,504	645,272	589,120	380,135
	소계	1,862,095	1,870,304	1,702,436	1,553,710	964,322
여자	~10대	2,399	1,759	803	1,613	657
	20대	19,976	21,076	14,309	11,814	5,852
	30대	59,538	55,987	48,518	40,713	26,706
	40대	154,523	144,540	134,965	122,626	67,744
	50대	254,259	246,084	217,250	207,442	129,094
	60대	327,275	332,612	298,470	278,174	175,818
	70대~	729,266	712,775	652,426	602,643	359,170
	소계	1,547,234	1,514,832	1,366,741	1,265,024	765,040
합계		3,421,858	3,394,730	3,077,503	2,826,187	1,732,772

< 2024년 > 처방량

(단위 : 매)

성별	연령대	'23. 월평균	1월	2월	3월	4월	5월	6월	7월	8월	9월	10월	11월	12월
남 자	~10대	149	111	69	98	107	114	166	195	145	-	-	-	-
	20대	1,562	1,493	1,186	1,320	1,311	1,382	1,289	1,304	1,204	-	-	-	-
	30대	4,379	4,228	3,697	3,402	3,923	3,609	3,319	3,898	3,599	-	-	-	-
	40대	10,809	9,485	9,436	10,050	10,889	10,190	9,198	10,393	9,566	-	-	-	-
	50대	23,822	21,360	20,560	19,856	22,275	21,737	20,045	22,323	21,138	-	-	-	-
	60대	39,662	38,645	35,759	35,271	37,648	37,075	34,921	38,311	36,890	-	-	-	-
	70대~	49,093	49,791	46,763	47,771	49,199	49,285	43,601	48,483	45,244	-	-	-	-
	소계	129,476	125,112	117,469	117,768	125,351	123,392	112,539	124,907	117,785	-	-	-	-
여 자	~10대	134	86	83	91	105	115	48	68	61	-	-	-	-
	20대	985	796	831	674	618	680	642	748	863	-	-	-	-
	30대	3,393	3,438	3,376	3,379	3,467	3,402	2,996	3,385	3,263	-	-	-	-
	40대	10,219	9,334	8,491	7,908	8,570	8,680	7,713	8,669	8,380	-	-	-	-
	50대	17,287	16,671	15,768	15,995	16,709	16,386	14,952	16,699	15,914	-	-	-	-
	60대	23,181	23,241	22,106	20,996	22,148	22,470	20,757	22,164	21,938	-	-	-	-
	70대~	50,220	47,704	44,397	43,855	46,934	47,014	41,306	45,436	42,525	-	-	-	-
	소계	105,419	101,270	95,052	92,897	98,551	98,746	88,414	97,168	92,943	-	-	-	-
합계		235,516	226,971	212,819	211,031	224,374	222,534	201,456	222,492	211,097	-	-	-	-

6. 메틸페니데이트 성별 · 연령대별 처방현황

< 연도별 > 처방환자 수

(단위 : 명)

성별	연령대	2020년	2021년	2022년	2023년	2024년 (1~8월)
남자	~10대	49,750	58,417	73,342	90,851	93,544
	20대	16,292	19,119	24,978	31,557	31,780
	30대	8,284	10,404	15,234	21,248	22,793
	40대	4,049	4,767	6,083	7,692	7,856
	50대	2,787	2,865	3,077	3,361	2,915
	60대	2,493	2,499	2,422	2,317	1,525
	70대~	4,158	4,028	3,951	3,718	2,225
	소계	87,813	102,099	129,087	160,744	162,638
여자	~10대	15,935	19,844	26,400	34,888	37,745
	20대	15,116	20,701	29,623	39,201	40,743
	30대	7,627	10,669	16,956	24,068	26,540
	40대	4,805	5,589	7,407	9,830	10,471
	50대	3,088	3,135	3,479	4,012	3,685
	60대	2,581	2,400	2,462	2,256	1,477
	70대~	5,894	5,533	5,427	4,917	2,932
	소계	55,046	67,871	91,754	119,172	123,593
합계		143,471	170,530	221,483	280,663	286,826

주) 연도별 처방환자 수 현황은 월별 현황을 중복 제외하여 산출

< 2024년 > 처방환자 수

(단위 : 명)

성별	연령대	1월	2월	3월	4월	5월	6월	7월	8월	9월	10월	11월	12월
남자	~10대	51,201	50,076	51,488	55,098	56,694	57,304	59,774	59,441	-	-	-	-
	20대	15,799	15,902	16,606	17,282	17,787	17,466	18,095	18,368	-	-	-	-
	30대	12,225	12,005	12,637	12,792	13,129	13,059	13,534	13,534	-	-	-	-
	40대	4,198	4,072	4,239	4,351	4,390	4,383	4,490	4,551	-	-	-	-
	50대	1,520	1,463	1,528	1,491	1,561	1,484	1,557	1,525	-	-	-	-
	60대	678	653	666	690	684	643	664	643	-	-	-	-
	70대~	938	879	836	847	826	809	844	781	-	-	-	-
	소계	86,559	85,050	88,000	92,551	95,071	95,148	98,958	98,843	-	-	-	-
여자	~10대	17,837	17,753	18,716	19,924	20,985	21,528	22,926	23,193	-	-	-	-
	20대	19,095	18,754	20,197	21,355	22,256	22,207	23,052	23,292	-	-	-	-
	30대	14,142	13,704	14,570	14,891	15,631	15,455	16,137	16,126	-	-	-	-
	40대	5,320	5,226	5,515	5,753	6,018	5,981	6,285	6,141	-	-	-	-
	50대	1,843	1,808	1,841	1,968	2,041	2,032	2,104	2,063	-	-	-	-
	60대	696	678	685	695	706	698	721	669	-	-	-	-
	70대~	1,358	1,244	1,212	1,300	1,232	1,178	1,262	1,196	-	-	-	-
	소계	60,291	59,167	62,736	65,886	68,869	69,079	72,487	72,680	-	-	-	-
합계		147,056	144,380	150,929	158,626	164,167	164,428	171,649	171,739	-	-	-	-

주) 월별 처방환자 수는 매 월(1일 ~ 말일) 한 번이라도 처방내역이 보고된 경우를 산출

< 연도별 > 처방량

(단위 : 천 정/개)

성별	연령대	2020년	2021년	2022년	2023년	2024년 (1~8월)
남자	~10대	14,929	18,080	22,218	27,983	21,800
	20대	4,285	5,110	6,193	7,741	6,010
	30대	2,524	3,158	4,247	5,857	4,791
	40대	1,321	1,525	1,908	2,347	1,819
	50대	749	820	862	935	674
	60대	594	594	597	530	283
	70대~	918	879	837	727	369
	소계	25,320	30,166	36,862	46,119	35,747
여자	~10대	3,909	4,978	6,470	8,730	7,386
	20대	2,682	3,785	5,469	7,586	6,347
	30대	1,659	2,265	3,524	5,439	4,863
	40대	1,265	1,421	1,799	2,451	2,051
	50대	789	851	951	1,060	763
	60대	597	573	580	537	318
	70대~	1,306	1,185	1,143	1,021	513
	소계	12,208	15,058	19,936	26,825	22,242
합계		37,709	45,383	56,953	73,125	58,118

< 2024년 > 처방량

(단위 : 천 정/개)

성별	연령대	'23. 월평균	1월	2월	3월	4월	5월	6월	7월	8월	9월	10월	11월	12월
남자	~10대	2,332	2,534	2,471	2,456	2,729	2,812	2,763	3,014	3,022	-	-	-	-
	20대	645	700	689	706	756	788	738	802	830	-	-	-	-
	30대	488	574	550	587	604	610	594	634	638	-	-	-	-
	40대	196	223	212	219	232	233	223	237	240	-	-	-	-
	50대	78	84	80	82	83	90	79	87	88	-	-	-	-
	60대	44	34	36	36	39	36	33	37	33	-	-	-	-
	70대~	61	53	49	46	49	43	41	46	43	-	-	-	-
	소계	3,843	4,202	4,087	4,132	4,491	4,611	4,471	4,858	4,895	-	-	-	-
여자	~10대	727	811	799	819	915	951	951	1,052	1,087	-	-	-	-
	20대	632	714	686	727	800	831	804	877	907	-	-	-	-
	30대	453	579	542	573	611	632	602	663	662	-	-	-	-
	40대	204	241	230	235	257	265	258	286	277	-	-	-	-
	50대	88	94	88	86	96	99	95	103	103	-	-	-	-
	60대	45	42	38	35	42	41	38	42	39	-	-	-	-
	70대~	85	71	64	60	71	63	56	69	58	-	-	-	-
	소계	2,235	2,552	2,447	2,536	2,792	2,883	2,804	3,093	3,134	-	-	-	-
합계		6,094	6,772	6,547	6,684	7,299	7,512	7,291	7,967	8,046	-	-	-	-

IV 예방교육 및 사회재활 관련 통계

1. 예방교육 관련 통계

- 대국민 마약류 예방교육 실적은 ('23년) 691,785명(8,750건) → ('24.10월) 1,619,960명(26,037건)으로 '23년 연간 실적을 상회
- 학교 등 수요에 따른 1회당 평균 교육 인원수는 ('23년) 84명 → ('24.10월) 48명으로 조정하여 소규모 반별 교육을 통한 교육의 질적 향상 도모
- 마약류 예방교육(재활 포함)의 원활한 수행을 위해 지역별 청소년 관련 기관 및 중독 관리통합지원센터 등과 협력체계 구축

< 대국민 마약류 예방교육 실적 >

구분	세부내역		2022년		2023년		2024년 (1~10월)	
			회	명	회	명	회	명
오프라인(대면)								
유아, 학교 내 청소년	유아		398	11,708	367	8,899	1,302	43,119
	초·중·고등학교		2,612	106,691	4,229	186,330	13,854	431,007
	중·고등학교		718	119,673	1,407	207,166	3,593	299,204
	고등학교		298	78,166	805	172,645	1,920	223,145
	소계		4,026	316,238	6,808	575,040	20,669	996,475
취약계층	법적 처벌	성인(구치소, 교도소)	101	942	2	2	1	60
		청소년(꿈키움센터)	148	1,311	299	4,226	445	7,991
		계	249	2,253	301	4,228	446	8,051
	학교 내 고위험군 청소년		55	277	35	236	55	1,722
	학교 밖 청소년, 지역아동센터		352	5,447	232	4,281	761	14,434
	보육원, 한부모가정 시설 등		110	1,411	198	3,462	100	2,800
	다문화 청소년, 대안학교		1	18	21	483	7	310
	탈북 및 다문화 성인, 이주노동자		23	119	15	299	17	516
	유형업종사자 대상 위생교육		-	-	-	-	-	13,283
	소계		790	9,525	802	12,989	1,386	41,116
성인	일반인		218	9,518	407	30,069	385	101,417
	군인		-	-	-	-	425	46,241
	학부모		15	291	60	5,184	11	568
	대학생		350	1,348	303	8,559	2,075	11,283
	소계		583	11,157	770	43,812	2,896	159,509
전문 인력	강사교육		21	465	25	322	208	4,503
	교사교육		24	2,721	141	9,619	266	29,196
	관련기관 종사자		-	-	-	-	10	14,164
	소계		45	3,186	166	9,941	484	47,863
기타 프로그램	마그미캠프		21	4,956	22	2,321	10	2,146
	포래상담자		79	543	23	251	118	1,145
	교육극		100	13,986	159	25,398	474	109,234
	소계		200	19,485	204	27,970	602	112,525
중계			5,644	359,591	8,750	669,752	26,037	1,357,488
온라인 (비대면) 온라인사이트(edu.drugfree.or.kr)			-	6,010	-	22,033	-	262,472
합계			5,644	365,601	8,750	691,785	26,037	1,619,960
1회당 인원 수			79명		84명		48명	

< 마약퇴치운동본부 업무협약 상세 현황 >

구분	청소년 관련 기관	중독관리통합 지원센터 등	약학대학 등 교육기관	지자체 등	사법기관 등	민간 기관 등
	54	22	37	23	26	40
본부			-가톨릭대학교 -삼육대학교		-보호치료시설 효광원 -해양경찰청 -육군본부 -군사경찰실 -법무부 교정본부 -서울시경찰청	-한국중독심리학회 -한국정신건강사회복지학회 -대한간학회 -인벤티지랩 -한국청년회의소 -유은심리상담센터 -글로벌엘림재단 -아이쉴드
서울	-강동청소년누리터		-동덕여자대학교 -약학대학 -서초교육지원청 -서울중부교육청	-강남구청 -강남구의회 -강남구보건소 -관세청서울세관	-강남경찰서 -수서경찰서	-강남구약사회 -강남구의료관광협회 -강남구의사회 -대웅제약 -봉은사 -순복음강남교회 -통장협의회장연합회
부산	-청소년 상담 복지센터 (부산 내 15개 센터) -강서구청소년지원 센터 꿈드림 -사상구청소년지원 센터 꿈드림	-부산 중독관리 통합지원센터	-인제대약학대학 -부산 가톨릭대 -경성대 약학대학 -가톨릭대 평생교육원 -부산시 교육청	-부산 중독 유관 기관 협의체	-부산진 경찰서	-한마음 라이온스 클럽 -정심 라이온스 클럽 -하람 라이온스 클럽 -오션 라이온스 클럽 -문명 라이온스 클럽 -노블레스 라이온스 클럽
대구	-대한사회복지회 청소년센터 -청소년상담복지센터 대구시, 군 10개센터	-한국 도박문제 관리센터	-계명대 약학연구소 -대구 교육청 -계명대 포렌직 약과학자 전문인력 양성단 -경일대학교 통합상담관리센터 -경북대 약학대학 -인제대 약학대학	-중구 협의체	-대구 달서경찰서 -대구 교도소	-올위드
인천	-연수구 학교밖 청소년지원센터 -인천 임시 청소년쉼터 -청소년상담 복지센터(인천 내 7개 센터)	-인천광역시 자활센터 -인천 스마트 쉼 센터 -연수구 중독관리 통합지원센터	-인천 교육청 -인천 서부 교육지원청	-인천 연수구청 -인천 보호지청	-인천 서부 경찰서 -인천보호관찰소 서부지소	-새누리 정신재활시설 -해피하우스 정신재활시설 -리앤리 정신재활시설 -경기다사모 정신재활시설 -인천건강관리협회 -인천자모원 -미추홀 오페라 -교보 생명보험
광주 전남	-청소년 상담복지센터 -청소년 꿈키움센터 -지역아동센터 광주지원단	-광주전남 도박상담센터 -북구 중독관리 통합지원센터	-남부대 학생상담센터 -호남대 학생상담센터 -목포대 약학대학 -전남대 학생생활 상담센터 -보건대 성인학습 지원센터 -전남 교육청	-광주 서구 보건소	-광주 보호관찰소 -광주 북부경찰서	-푸른마을 사회협동조합

구분	청소년 관련 기관	중독관리통합 지원센터 등	약학대학 등 교육기관	지자체 등	사법기관 등	민간 기관 등
	54	22	37	23	26	40
대전	-학교 밖 청소년 지원센터(대전 내 4개 센터) -대전 소년원	-대전 중독관리 통합지원센터(대전 내 5개 센터) -대전광역정신건강 복지센터 -대전충남 도박문제 치유센터 -대전 스마트쉼센터	-충남대 약학대학	-한국법무보호 복지공단	-대전경찰청	
경기	-고양시 청소년지원센터 -수원시 청소년상담센터 -안양소년원		-성균관대 약학대학 -아주대 약학대학 -가톨릭대 약학대학 -한양대 약학대학 -차의과대 약학대학 -동국대 약학대학	-경기복지재단	-수원 보호관찰소 -국군교도소	-경기도 보건교사회 -창작마을 -(주)CMG
충북	-청주 소년원	-충북 광역정신 건강복지센터	-충북 교육청	-충북 지방병무청 -병무청 사회복무 연수센터 -충청북도청		-충북외국인센터
충남	-천안 청소년 꿈키움센터			-중독문제 없는 행복한 충남 협의체		
전북	-전주 소년원 -전주시청소년꿈키움센터		-전북대학교 간호대학 -전북 교육청 -원광보건대학	-전라북도정신건강 복지센터 -전주시중독관리통합지원센터 -전주스마트쉼센터 -전북 도박문제 예방치유센터 -군산시중독관리통합지원센터 -익산시중독관리통합지원센터	-전북 경찰청 -법무부 군산보호관찰소	
경북		-경북 도박문제 예방치유센터 -경북 스마트쉼센터 -구미정신건강 복지센터 -구미중독관리 통합지원센터	-경북 교육청			-경북문화재단 -금오종합사회복지관 -구미종합사회복지관
경남				-경상남도청	-경남 경찰청 -법무부 창원보호관찰소	-NH농협은행 경남본부 -김해 리본하우스
울산	-울산 청소년 꿈키움센터		-울산교육청	-울산광역시청	-울산지방검찰청 -울산경찰청 -울산해양경찰서 -울산보호관찰소	
강원		-강릉중독관리 통합지원센터 -강릉정신건강복지센터·자살예방센터			-춘천보호관찰소 원주시소	

2. 사회재활 관련 통계

- 총 사회재활 서비스 제공 건수는 ('22년)12,189 → ('23년)14,758 → ('24.10.)18,457건으로 꾸준한 상승세를 보임
- 특히 '24년 초기상담의 제공 건수는 8,487건으로, '23년 한 해동안의 제공 건수를 상회.

< 사회재활 관련 통계(요약) >

(단위 : 건)

구분	2022년	2023년	2024년 (1~10월)
총 사회재활 서비스 제공	12,189	14,758	18,457
초기상담 * 전화, 인터넷 상담 등	3,618	4,363	8,487
재활교육 * 기소유예자, 수강·이수명령 대상자 교육 등	2,846	3,113	2,108
사례관리 * 심리검사, 상담, 재활프로그램 등	5,725	7,282	7,862

< 초기상담 지부별 실적 >

(단위 : 건)

구분	2022년	2023년	2024년 (1~10월)
초기상담 * 전화, 인터넷 상담 등	3,618	4,363	8,487
서울중앙센터	1,258	1,352	1,911
부산지부	470	661	718
대전지부	85	224	454
인천지부	607	699	191
경기지부	127	121	205
강원지부	-	-	35
충북지부	-	2	40
충남지부	17	33	78
울산지부	-	-	30
경북지부	23	22	351
대구지부	374	405	523
광주지부	143	214	164
서울지부	404	498	216
제주지부	-	-	-
전남지부	-	-	-
전북지부	18	42	11
경남지부	92	90	67
1342 용기한걸음센터	-	-	3,493

< 재활교육 지부별 실적 >

(단위 : 명)

구분		2022년	2023년	2024년 (1~10월)
재활교육 * 기소유예자, 수강·이수명령 대상자 교육 등		2,846	3,113	2,108
검찰 처분에 따른 기소유예 교육 이수자		1,721	1,402	1,105
	서울중앙센터	800	633	473
	부산지부	129	131	104
	대전지부	32	31	50
	인천지부	139	103	107
	경기지부	212	197	129
	서울지부	310	196	128
	대구지부	51	60	63
	광주지부	37	44	45
	전북지부	11	7	-
	충남지부	-	-	6
검찰 처분에 따른 ‘사범-치료-재활 연계모델’ 참여자		-	22 * 시범사업	119
	서울중앙센터	-	16	61
	서울지부	-	-	2
	부산지부	-	-	17
	대전지부	-	6	7
	인천지부	-	-	21
	충북지부	-	-	7
	충남지부	-	-	1
	울산지부	-	-	1
	대구지부	-	-	2
법원 선고에 따른 수강명령 병과자 재활교육 이수자		876	1,354	884
	서울중앙센터	255	497	428
	부산지부	119	149	73
	대전지부	26	68	44
	인천지부	136	168	103
	경기지부	101	133	88
	강원지부	-	-	22
	서울지부	87	86	-
	대구지부	22	47	16
	광주지부	41	59	45
	충북지부	3	-	16
	충남지부	46	40	-
	경북지부	11	42	26
	전북지부	11	16	6
	경남지부	18	49	17
법원 선고에 따른 이수명령 병과자 재활교육 이수자		249	357	집계 전
	경기지부	46	72	
	충남지부	-	-	
	경북지부	60	108	

(단위 : 명)

구분		2022년	2023년	2024년 (1~10월)
	서울지부	-	31	
	대구지부	10	10	
	광주지부	82	121	
	전북지부	37	-	
	경남지부	16	15	


< 사례관리 지부별 실적 >

구분		2022년	2023년	2024년 (1~10월)	
		(건)	(건)	(건)	(명)
사례관리		5,725	7,282	7,862	1,899
* 심리검사, 상담, 재활프로그램 등					
	서울중앙센터	4,039	4,600	3,160	1,102
	부산지부	1,686	2,248	1,955	385
	대전지부	-	434	891	161
	인천지부	-	-	1,098	112
	경기지부	-	-	347	60
	강원지부	-	-	37	8
	울산지부	-	-	1	1
	충남지부	-	-	97	15
	경북지부	-	-	15	5
	충북지부	-	-	49	10
	대구지부	-	-	140	25
	광주지부	-	-	24	5
	서울지부	-	-	47	9
	제주지부	-	-	-	-
	전남지부	-	-	-	-
	전북지부	-	-	1	1
	경남지부	-	-	-	-

* 지부 내 함께한걸음센터 실적 포함



“모든 일에는 때가 있다. 마약류 중독 사회재활 현장의 요구를 충족하는 정책이 적기에 실시될 수 있기를 바란다.”



주세진 교수(남서울대학교 간호학과)

인생의 많은 시간을 간호와 보건복지 분야에서 일하면서 다양한 경험을 하였지만, 다른 어떠한 문제보다도 나를 가장 당혹스럽게 하는 일은 최근 우리 사회에 불어닥치고 있는 ‘마약류 중독의 급속 확산’이라는 것이고 이에 대해 많은 사람들이 공감할 것이다.

이러한 우려의 배경에는 최근 몇 년 동안 일부 연예인이나 청소년들에게 일어난 각종 마취제 오남용 사건 등 우리 사회 깊숙이 파고들고 있는 마약류와 관련된 이슈들이 있다. 소수의 구성원에게 국한되거나 그 규모가 줄어들 거라는 기대와 달리 이제는 그 파장이 더 넓어지고, 심각성 또한 짙어지고 있다. 게다가 특정인이 아닌 일반 국민들의 일상에 까지 광범위하게 확대되고 있어 불안감이 커지고 있다.

이제 우리 사회는 미국 필라델피아 켄싱턴 거리나 캐나다 벤쿠버 헤이스팅스 거리 등에서 보여주는 세계의 마약류 중독 문제가 더 이상 남의 일이 아니라는 것을 깨달아야 할 것이다. 대한민국의 어느 한 도시가 이 거리들처럼 되는 것만은 막아야 하지 않는가?

이를 위해 중독에 대한 이해와 더불어 마약 중독자들을 종전과 달리 ‘범죄자이니 법 처분을 받아야 하는 대상’이라는 인식에서 치료나 재활이 꼭 필요한 나의 이웃, 형제라는 인식의 확산도 필요하다.

국가의 관련 부처에서도 이러한 문제 상황을 예의 주시하고 다수의 정책과 예산을 투입하고 있는 것으로 안다. 이 문제를 오랜 기간 대처해 온 해외국의 사례와 우리나라 현장의 요구를 반영하여 정부가 우선적으로 해야 할 일은 다양한 마약류 예방, 재활 서비스 등을 신속히 제공하는 것이다. 이를 통해 국민 모두에게 마약중독 예방 교육을 제공하고 언제, 어디서나 마약중독 치료 및 재활 서비스에 쉽고 편하게 접근할 수 있는 환경을 구축하는 것이 급선무이다.

국민이 다양한 중독 유혹에 대처하도록 교육하고, 중독자 회복을 위한 재활 서비스를 제공하기 위해서 어떻게 해야 할까? 무엇보다 지역 단위별로 체계적인 예방 교육과 재활센터를 설치하는 것이 필요하다는 것에는 모두 동의할 것이다. 이러한 요구에 부응하여 식품의약품안전처와 한국마약퇴치운동본부는 기존 3개소로 거의 명맥만 유지하였던 재활센터 “함께 한걸음센터(구, 마약류중독재활센터)”를 올해 17개소로 확대했으며, 보건복지부도 알코올·마약·도박·인터넷 중독 회복을 지원하는 중독관리통합지원센터를 강화하기 위해 노력하고 있으니 그 어느 때보다 발 빠른 정부의 조치가 천만다행이라는 생각이 든다. 더욱이 중독자의 회복 의지를 지원하고, 생명을 지키기 위해서는 전국 각 지역단위로 설치하여 접근성을 높이는 것이 바람직할 것이다. 그리고 인접한 마약류 의료(치료)기관, 사법기관 및 유사 기능 센터 등 유관기관 간 상호 협업이 매우 중요하다. 협업을 통해 예방, 재활, 치료 등의 서비스를 유기적으로 연계하여 제공할 수 있기 때문이다.

이러한 협업에서 가장 중요한 점은 의료기관에서 퇴원한 마약류 중독 회복자들을 모두 재활센터로 연계하는 시스템을 촘촘하게 구축함으로써 이들이 지속적으로 마약류로부터 멀어지고, 더 이상 찾지 않으며 정상 생활로 복귀하도록 지원하는 것이다.


마약류 중독에 대한 국민 인식 개선도 중요하다. 의료용 마약류 오남용이 마약중독으로 이어질 수 있다는 것을 이해시키고, 식욕억제제를 비롯한 향정신성 약물의 무분별한 사용이 마약중독의 관문이라는 인식을 개선함으로써 국민 각자 자신의 건강을 주도적으로 지킬 수 있도록 해야 한다.

또한 앞서 살펴본 두 기관에서 지원하는 중독센터의 성격을 볼 때 업무 일부가 중복되는 부분이 있기는 하나 지역사회 알코올 중독 문제의 심각성이 지속되고 있고, 합성 마약과 같은 신생 마약류가 판치는 현 상황에서는 중복으로 인한 비효율 발생 우려보다 효율적인 공동대처 방안의 강구가 더 필요해 보인다.

이러한 서비스 확산과 더불어 필수적인 것은 서비스를 제공하는 사람들의 인력 확충 및 전문성 향상일 것이다. 다행인 것은 기존 재활 서비스 종사자들의 누적된 경험을 살려 기본 배치가 가능하였고, 추가 교육을 통해 마약류 예방, 재활 분야의 수준 높은 서비스를 제공할 수 있게 신속 대처한 것은 매우 다행한 일이라고 생각한다.

식품의약품안전처가 올해부터 시행하는 마약류 중독 예방·재활 전문 인력 양성을 확장 시행한 만큼 앞으로도 이들의 전문성을 향상할 수 있기를 희망한다.

우리와 함께 해요 **용기** 한걸음



1342



당신의 일상(13) 24시간 사이(42)

모든 순간 1342가 함께 하고 있습니다.

24시 마약류 중독
예방·재활상담



익명으로
부담없이 누구나



“마약 문제로 힘들땐”
언제 어디서나 누구나 1342

마약류 중독 상담이 필요할 때
'나' 또는 친구·가족의 마약류 중독이 의심될 때
마약류 관련 안내가 필요할 때



2024년 6월 14일부터

의료용 마약류 오남용을 예방하기 위해

펜타닐(정·패치) 처방전 발급 시 환자의 투약내역 확인이 의무화 되었습니다.



의사

의사·치과의사는 **펜타닐 성분**을 함유한 **의료용 마약류(정, 패치)***를
기재한 처방전을 발급하기 전에 환자에게 지난 **1년 동안의**
투약내역 조회를 하겠다고 알린 후 투약내역을 확인해야 합니다.

환자는 지난 1년 동안의 투약내역을 확인해 과다, 중복 등
오남용이 우려된다고 판단될 경우 의사·치과의사가 **처방하지**
않을 수 있음을 꼭! 알고 계셔야 합니다.



내 마약류 투약이력 조회(모바일 앱)

'마약류 안전정보 도우미' 다운로드 → 로그인 → 내 투약 이력 조회



환자

* 펜타닐 성분 함유 의료용 마약류 제품

패치제

듀로제식디트랜스패치, 명문펜타닐패치,
펜타덤패치, 펜타듀르패치,
펜타릭스패치 등

정제

나르코설하정, 액틱구강정, 앱스트랄설하정,
펜타칸설하정, 펜토라박칼정 등

환자 투약내역 확인 의무화 제도 문의



data.nims.or.kr



1670-6721(내선2번)



식품의약품안전처



한국약품안전관리원

의료용 마약류 월간 동향



마약류통합관리시스템

발행일 2024. 11월

발행기관 식품의약품안전처

편집위원장 마약안전기획관 채규한

편집위원 (식약처) 마약관리과 김은주, 박은혜, 김현수, 이정선, 이은희, 이지은, 김민재, 윤신영

마약예방재활팀 김상현, 김지연, 이철승, 고대웅, 서규화, 박옥경, 민유빈, 최동욱

(한국의약품안전관리원) 마약류통합정보관리센터 최광연, 장재혁, 박주연, 한문수, 이재광, 안덕기, 김영혁, 박찬영

(한국마약퇴치운동본부) 백재은, 김혜린

통계관련 문의

의료용 마약류 취급내역: 한국의약품안전관리원 02-2172-6769

마약 예방교육 및 사회재활 실적: 한국마약퇴치운동본부 예방사업팀 : 02-6929-3187 또는 함께한걸음센터 : 02-2677-2344